



گروه سرمایه‌گذاری و توسعه صنایع تکمیلی پتروشیمی خلیج فارس

## گزارش تفسیری مدیریت

سال مالی منتهی به ۳۱ اردیبهشت ۱۴۰۲

شرکت گروه سرمایه‌گذاری و توسعه صنایع تکمیلی پتروشیمی خلیج فارس

(سهامی عام)

بسم الله



گزارش تفسیری مدیریت

سال مالی منتهی به

۳۱ اردیبهشت ۱۴۰۲



گروه سرمایه‌گذاری و توسعه صنایع تکمیلی پتروشیمی خلیج فارس

گزارش تفسیری مدیریت

پیوست صورتهای مالی منتهی به سال مالی منتهی به ۳۱ اردیبهشت ۱۴۰۲

گزارش تفسیری مدیریت شرکت گروه سرمایه‌گذاری و توسعه صنایع تکمیلی پتروشیمی خلیج فارس (سهامی عام) مطابق با ضوابط گزارش تفسیری مدیریت و راهنمای بکارگیری ضوابط تهیه گزارش تفسیری مدیریت تهیه شده و در تاریخ ۱۴۰۲/۰۵/۲۸ به تایید هیأت مدیره رسیده است .

امضاء	سمت	نام نماینده	اعضای هیأت مدیره
	رئیس هیأت مدیره	ابادر شعبانیان	شرکت پتروشیمی کارون
	نایب رئیس هیأت مدیره و مدیرعامل	رشید قانع	شرکت پتروشیمی بندر امام
	عضو هیأت مدیره	علی علی‌رضا نژاد	شرکت پتروشیمی هرمز خلیج فارس
	عضو هیأت مدیره	سید ابوالحسن سید خاموشی	شرکت مدیریت توسعه صنایع پتروشیمی
	عضو هیأت مدیره	حسین نظریان	شرکت پتروشیمی هنگام



## فهرست

۲	مقدمه
۳	ماهیت کسب و کار شرکت
۳	تاریخچه شرکت
۳	اهم فعالیت‌های شرکت
۳	الف) فعالیت‌های اصلی شرکت
۵	ترکیب سهامداران
۶	مرادفات شرکت با دولت و نهادهای وابسته به دولت
۶	جایگاه شرکت در بازار سرمایه
۹	اطلاعات بازارگردانی شرکت
۱۰	قوانین مقررات و سایر عوامل برون سازمانی موثر بر شرکت
۱۱	شرکتهای فرعی تولیدی
۱۱	۱- شرکت کود شیمیایی اوره لردگان (سهامی عام)
۱۲	۲- شرکت پتروشیمی ارومیه (سهامی عام)
۱۵	۳- شرکت پتروشیمی ایلام
۱۷	پروژهها و طرح‌های شرکت
۱۷	۱- شرکت پتروشیمی صدف خلیج فارس (سهامی خاص)
۲۱	۲- شرکت پتروشیمی ارغوان گستر ایلام (سهامی خاص)
۲۳	۳- شرکت صنایع شیمیایی نکین سنقر (سهامی خاص)
۲۵	۴- شرکت پترو آر مند لردگان (سهامی خاص)
۲۷	۵- شرکت پترو پرک پویا (سهامی خاص)
۲۸	۶- شرکت پتروشیمی اوات اورامان (سهامی خاص)
۲۹	۷- شرکت پتروشیمی پترو فراز هوران (سهامی خاص)

۳۰	۸- شرکت پتروشیمی ممسنی (سهامی عام)
۳۰	۹- شرکت پتروشیمی کازرون (سهامی عام)
۳۱	سایر شرکتها
۳۱	۱- شرکت سرمایه‌گذاری مدیریت توسعه سرمایه‌گروه پتروشیمی ایرانیان
۳۲	اهداف مدیریت و راهبردهای مدیریت برای دستیابی به آن اهداف
۳۲	اهداف کلان و برنامه‌های کوتاه مدت و بلند مدت
۳۳	طرح‌های توسعه‌ای
۳۴	رویه‌های مهم حسابداری
۳۸	گزارشگری پایداری
۴۰	مهمترین منابع، مصارف، ریسکها و روابط
۴۰	منابع
۴۱	مصارف
۴۱	ریسک‌ها و موارد عدم اطمینان و تجزیه تحلیل آن‌ها
۴۲	اطلاعات مربوط به معاملات با اشخاص وابسته
۴۴	دعاوی حقوقی
۴۵	نتایج عملیات و چشم‌اندازها
۴۵	نتایج عملکرد مالی و عملیاتی شرکت اصلی
۴۶	نتایج عملکرد مالی و عملیاتی تلفیق
۴۷	تغییرات در پرتفوی سرمایه‌گذاری‌ها، ترکیب دارایی‌ها و وضعیت شرکت
۴۹	جزئیات پرداخت و آخرین وضعیت پرداخت سود سهام مطابق مصوبه آخرین مجمع
۵۰	مهمترین معیارها و شاخص‌های عملکرد برای ارزیابی عملکرد واحد تجاری در مقایسه با اهداف اعلام شده
۵۱	جمع بندی

## مقدمه

در اجرای بند ۱ ماده ۷ دستورالعمل اجرایی افشای اطلاعات شرکت‌های ثبت شده نزد سازمان بورس و اوراق بهادار (مصوب مورخ ۱۳۸۶/۰۵/۰۳ و اصلاحیه‌های بعدی هیأت مدیره سازمان بورس و اوراق بهادار)، شرکت‌هایی که سهام آن‌ها نزد بورس اوراق بهادار تهران و فرابورس ایران پذیرفته شده باشد، موظف به تهیه و افشای گزارش تفسیری مدیریت در مقاطع میان دوره‌ای ۳، ۶، ۹ ماهه و همچنین مقطع سالانه می‌باشند.

گزارش حاضر مبتنی بر اطلاعات ارائه شده در صورت‌های مالی و سایر اطلاعاتی که در صورت‌های مالی ارائه نشده‌اند بوده و اطلاعاتی در خصوص تفسیر وضعیت مالی، عملکرد مالی و جریان‌های نقدی فراهم می‌آورد، همچنین این فرصت را برای هیأت مدیره فراهم می‌آورد تا به تشریح اهداف و راهبردهای مدیریت جهت دستیابی به ان اهداف بپردازد.

## ماهیت کسب و کار شرکت

### تاریخچه شرکت

شرکت گروه سرمایه‌گذاری و توسعه صنایع تکمیلی پتروشیمی خلیج فارس در تاریخ ۱۳۸۹/۱۱/۱۶ با سرمایه یکصد میلیارد ریال بصورت سهامی عام با شماره ثبت ۳۹۶۸۸۸ در اداره ثبت شرکت‌های تهران به ثبت رسیده است و به موجب مصوبات مجمع عمومی فوق‌العاده مورخ ۱۳۹۳/۱۲/۰۶ در سال ۱۳۹۳ سال مالی از پایان شهریور ماه هر سال به پایان اردیبهشت ماه تغییر یافته است. سهام شرکت از ابتدای تأسیس در بازار پایه فرابورس پذیرش و معامله شده است. در تاریخ ۱۳۹۳/۰۶/۲۶ سهام شرکت در بازار دوم فرابورس و از تاریخ ۱۳۹۵/۰۲/۰۶ در بازار دوم بورس پذیرفته و از همان تاریخ تاکنون به عنوان یکی از شرکت‌های پذیرفته شده در بورس اوراق بهادار تهران معامله می‌گردد.

### اهم فعالیت‌های شرکت

در راستای خصوصی‌سازی و اجرای اصل ۴۴ قانون اساسی و به منظور پاسخگویی به نیازهای توسعه سرمایه‌گذاری در صنایع پتروشیمی و با در نظر داشتن اهداف زیر، شرکت سرمایه‌گذاری و توسعه صنایع تکمیلی پتروشیمی خلیج فارس (سهامی عام) در سال ۱۳۸۹ تأسیس گردید.

استفاده از مزیت‌های اجرای سیاست‌های اصل ۴۴ قانون اساسی،

توسعه بنگاه‌داری اقتصادی به شیوه‌ای نوین،

استفاده از پس‌اندازهای مردمی در تشکیل صنایع پتروشیمی،

استفاده از مزیت‌های بازار سرمایه در تأمین منابع مالی،

ایجاد انگیزه لازم برای هدایت منابع مالی به بازار سرمایه،

استفاده از مدیریت توانمند بخش خصوصی در اجرای پروژه‌های صنعتی،

توانایی مدیریت فروش محصولات پتروشیمی در بازارهای بین‌المللی و با استفاده از پتانسیل‌های بازرگانی موجود.

### الف) فعالیت‌های اصلی شرکت

مطابق ماده ۳ اساسنامه، عبارت است از

سرمایه‌گذاری در سهام، سهم‌الشرکه واحدهای سرمایه‌گذاری صندوق‌ها یا سایر اوراق بهادار دارای حق رأی با هدف کسب انتفاع و کنترل عملیات یا نفوذ قابل ملاحظه در شرکت، موسسه یا صندوق سرمایه‌پذیر، به طوری که شرکت، مؤسسه یا صندوق سرمایه‌پذیر (اعم از ایرانی یا خارجی) در زمینه یا زمینه‌های زیر فعالیت کند:

تهیه و تولید انواع مواد و محصولات پتروشیمی و شیمیایی و فرآورده‌های فرعی آن‌ها که از مواد خام اعم از گازهای طبیعی و هیدروکربن‌ها به‌دست می‌آید.

خرید و تأمین مواد اولیه مورد نیاز برای تهیه و تولید محصولات سایر شرکتهای سرمایه‌پذیر و سایر اشخاص (حقیقی و حقوقی) که در تهیه، تولید و بازرگانی محصولات بند ۱ فوق فعالیت می‌کنند، از داخل یا خارج از کشور، طراحی و مهندسی اصولی و تفصیلی پروژه‌های در دست اجرا و آتی سایر شرکتهای سرمایه‌پذیر. خرید، تهیه و تولید کلیه ماشین‌آلات مورد نیاز برای تهیه و تولید محصولات سایر شرکتهای سرمایه‌پذیر و سایر اشخاص (حقیقی و حقوقی) که در تهیه، تولید و بازرگانی محصولات بند ۱ فوق فعالیت می‌کنند، از داخل یا خارج از کشور.

حمل و نقل، انبارداری، بازاریابی، توزیع و فروش محصولات و خدمات سایر شرکتهای سرمایه‌پذیر و اشخاص (حقیقی و حقوقی) که در زمینه تهیه، تولید و بازرگانی محصولات موضوع بند ۱ فوق فعالیت می‌کنند. انجام مطالعات، تحقیقات و بررسی‌های تکنولوژیکی، فنی علمی، بازرگانی و اقتصادی برای توسعه فناوری، انتقال دانش فنی و بهره‌برداری در سایر شرکتهای سرمایه‌پذیر و سایر اشخاص (حقیقی و حقوقی) که در زمینه تهیه تولید و بازرگانی مواد و محصولات موضوع بند ۱ فوق فعالیت می‌کنند.

تحصیل تسهیلات از بانکها، شرکتها و مؤسسات رسمی با رعایت مقررات و اساسنامه حاضر و تأمین منابع مالی مورد نیاز شرکتهای سرمایه‌پذیر از منابع داخلی شرکت یا از طریق سایر منابع از جمله اخذ تسهیلات بانکی به نام شرکت یا به نام شرکتهای سرمایه‌پذیر با تأمین وثیقه یا تضمین بازپرداخت از طرف شرکت یا بدون تأمین وثیقه یا تضمین بازپرداخت.

تدوین و اجرای سیاست‌های کلی راهبردی و مدیریتی که باید توسط شرکتهای سرمایه‌پذیر رعایت گردند یا شرکت باید در اداره شرکتهای سرمایه‌پذیر رعایت کند.

تحصیل و اجاره دارایی، سرمایه‌گذاری، تأسیس یا مشارکت در تأسیس انواع شرکت و مؤسسات دیگر در چارچوب موضوع فعالیت و برای انجام وظایف و تحقق اهداف شرکت.

شناسایی فرصتهای سرمایه‌گذاری در خصوص موضوع بند ۱ فوق به منظور سرمایه‌گذاری در آن یا معرفی به شرکت - های سرمایه‌پذیر.

ارائه خدمات فنی، مدیریتی و اجرایی و مالی به سایر شرکتهای سرمایه‌پذیر.

## ب) فعالیتهای فرعی شرکت

سرمایه‌گذاری در مسکوکات، فلزات گران‌بها، گواهی سپرده بانکی و سپرده‌های سرمایه‌گذاری نزد بانکها و مؤسسات مالی و اعتباری مجاز.

سرمایه‌گذاری در سهام، سهم‌الشرکه، واحدهای سرمایه‌گذاری صندوق‌ها یا سایر اوراق بهادار دارای حق رأی شرکتها، مؤسسات یا صندوق‌های سرمایه‌گذاری با هدف کسب انتفاع بدون کسب کنترل یا نفوذ قابل ملاحظه در شرکت، مؤسسه یا صندوق سرمایه‌گذاری سرمایه‌پذیر.

سرمایه‌گذاری در سایر اوراق بهادار که به طور معمول دارای حق رأی نیست و توانایی انتخاب مدیر یا کنترل ناشر را به مالک اوراق بهادار نمی‌دهد.



سرمایه‌گذاری در سایر دارایی‌ها از جمله دارایی‌های فیزیکی، پروژه‌های تولیدی و پروژه‌های ساختمانی.

ارائه خدمات مرتبط با بازار اوراق بهادار از جمله:

- پذیرش سمت در صندوق‌های سرمایه‌گذاری.
- تأمین مالی بازارگردانی اوراق بهادار.
- مشارکت در تعهد پذیرهنویسی اوراق بهادار.
- تضمین نقدشوندگی، اصل یا حداقل سود اوراق بهادار.

### ترکیب سهامداران

آخرین سرمایه‌گذاری شرکت و ترکیب سهامداران شرکت گروه سرمایه‌گذاری و توسعه صنایع تکمیلی پتروشیمی خلیج فارس (سهامی عام) بر مبنای سرمایه ۱۰۰.۰۰۰ میلیارد ریالی و در تاریخ ۱۴۰۲/۰۲/۳۱ به شرح جدول ذیل است:

تعداد سهام	درصد مالکیت	سهامداران
۷۰,۶۲۳,۱۳۷,۴۷۹	۷۰.۶۲	صنایع پتروشیمی خلیج فارس
۳,۰۶۷,۰۲۶,۲۳۴	۳.۰۶۷	سرمایه‌گذاری مدبران اقتصاد
۲,۰۱۲,۳۹۳,۷۳۱	۲.۰۱۲	صندوق سرمایه‌گذاری اختصاصی بازارگردانی خلیج فارس
۱,۲۵۰,۲۸۵,۷۰۶	۱.۲۵	سرمایه‌گذاری مدیریت توسعه گروه پتروشیمی ایرانیان
۲۳,۰۴۷,۱۵۶,۸۵۰	۲۳.۰۵	سایر
۱۰۰,۰۰۰,۰۰۰,۰۰۰	۱۰۰	جمع کل

### مراودات شرکت با دولت و نهادهای وابسته به دولت

وضعیت پرداختها به دولت (مبالغ به میلیون ریال)			
شرح	دوره منتهی به ۱۴۰۲/۰۲/۳۱	دوره منتهی به ۱۴۰۱/۰۲/۳۱	دوره منتهی به ۱۴۰۰/۰۲/۳۱
مالیات عملکرد	-	-	-
مالیات بر ارزش افزوده	-	-	-
بیمه سهم کارفرما	۳۴,۰۶۹	۱۷,۹۲۴	۱۲,۴۲۶
جمع	۳۴,۰۶۹	۱۷,۹۲۴	۱۲,۴۲۶
مانده پرداختی	-	-	-

### جایگاه شرکت در بازار سرمایه

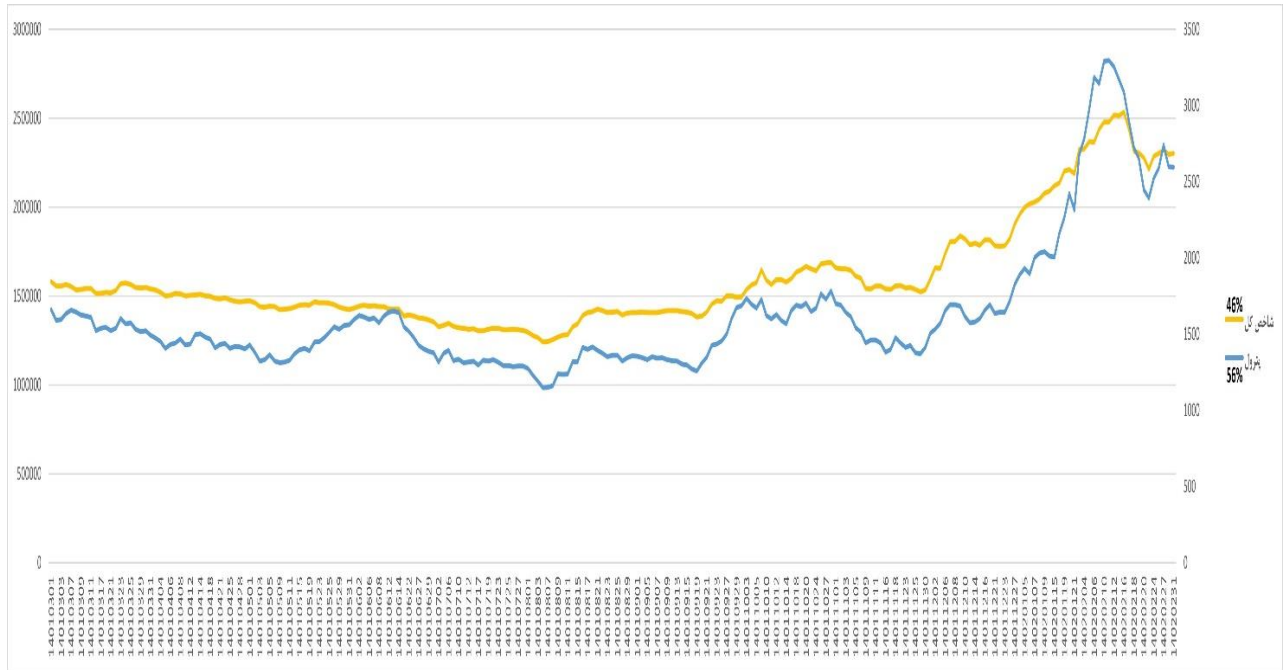
طبق آخرین رتبه‌بندی انتشار یافته در سامانه کدال از کلیه شرکت‌های پذیرفته شده در بورس اوراق بهادار، به تفکیک امتیاز به موقع بودن و قابلیت اتکا بودن، شرکت سرمایه‌گذاری و توسعه صنایع تکمیلی پتروشیمی خلیج فارس (سهامی عام) یکی از شرکت‌های برتر در گروه شرکت‌های سرمایه‌گذاری می‌باشد.

روند قیمتی سهم در مقابل شاخص کل برای سال مالی منتهی ۱۴۰۲/۰۲/۳۱:

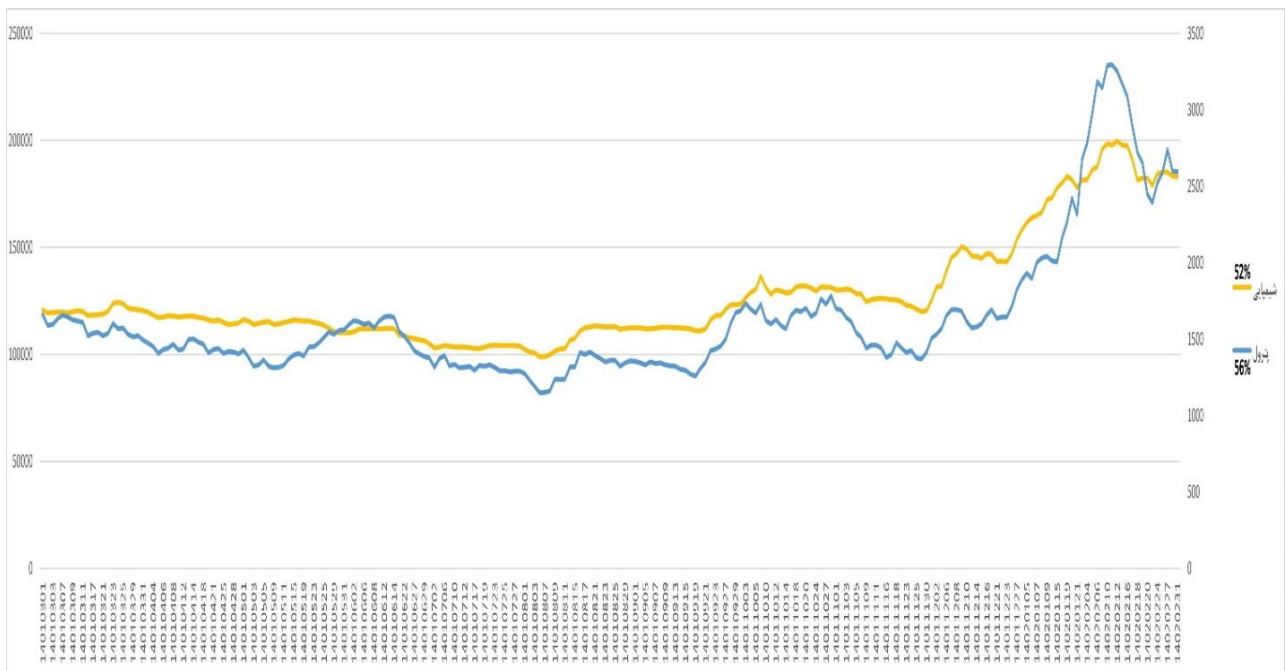
نماد	پترول
سرمایه ثبت شده (میلیون ریال)	۱۰۰,۰۰۰,۰۰۰
قیمت پایانی سهم در آخرین روز معاملاتی در پایان اردیبهشت ۱۴۰۲ (ریال)	۲,۵۹۳
ارزش بازار شرکت در آخرین روز معاملاتی در پایان اردیبهشت ۱۴۰۲ (میلیارد ریال)	۲۵۹,۳۰۰

### روند مقایسه‌ای قیمت سهام

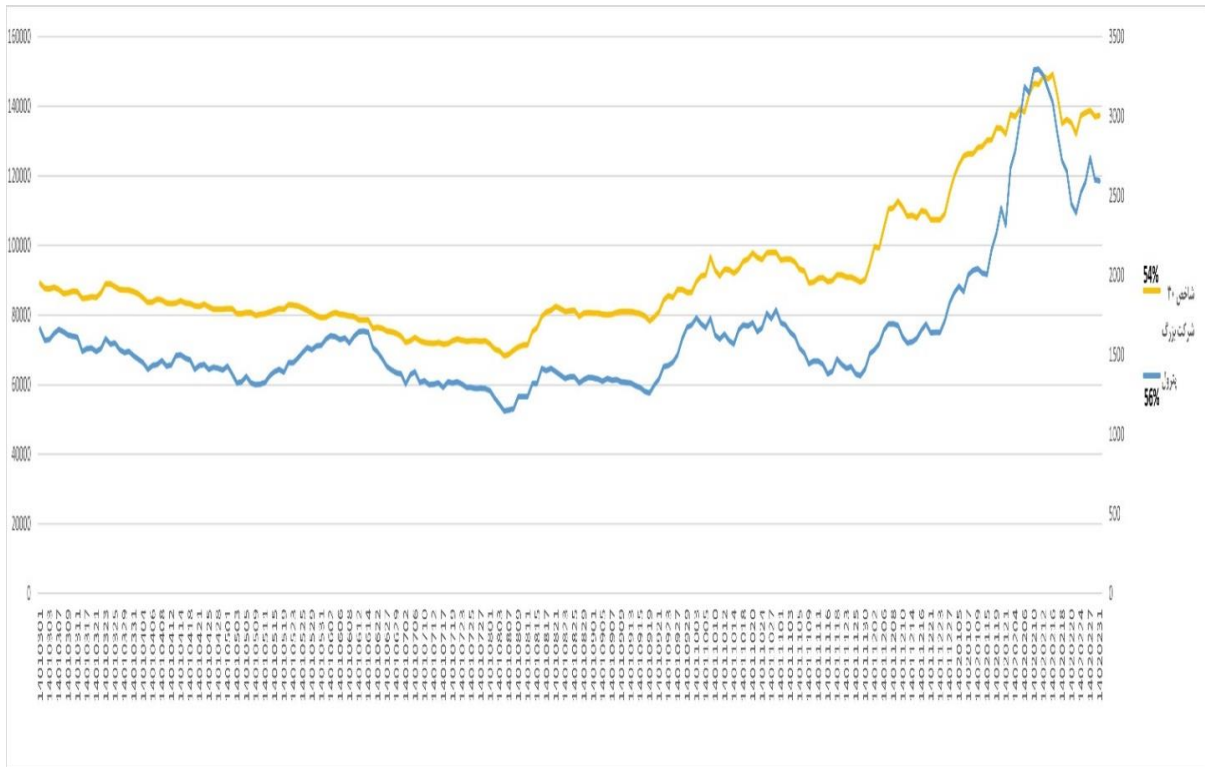
روند قیمتی سهم در مقابل شاخص کل برای سال مالی منتهی ۳۱ اردیبهشت ۱۴۰۲ به شرح زیر است:



روند قیمتی سهم در مقابل شاخص گروه شیمیایی برای سال مالی منتهی ۳۱ اردیبهشت ۱۴۰۲ به شرح زیر است:



رند قیمتی سهم در مقابل ۳۰ شاخص بزرگ برای سال مالی منتهی ۳۱ اردیبهشت ۱۴۰۲ به شرح زیر است:



سال مالی منتهی به	تعداد سهام معامله شده	ارزش سهام معامله شده میلیون ریال	تعداد روزهایی که نماد معامله شده است	ارزش بازار میلیون ریال	قیمت سهم تعدیل شده ریال
۱۴۰۲/۰۲/۳۱	۲۴,۴۵۶,۱۳۲,۴۹۴	۶۲,۸۲۱,۲۱۴	۲۲۷	۲۵۹,۳۰۰,۰۰۰	۲۵۹۳
۱۴۰۱/۰۲/۳۱	۱۵,۷۶۳,۴۴۴,۱۸۹	۵۸,۴۷۲,۵۳۳	۲۳۰	۱۶۵,۳۴۰,۰۰۰	۲۳۶۲
۱۴۰۰/۰۲/۳۱	۱۴,۴۰۲,۹۴۰,۱۶۵	۸۴۹,۳۰۹,۲۰۰	۱۸۶	۲۱۵,۲۵۰,۰۰۰	۲۰۰۴
۱۳۹۹/۰۲/۰۳۱	۱۶,۷۱۶,۷۸۱,۲۴۷	۶۸,۴۴۰,۰۹۰	۲۲۷	۱۶۹,۰۸۰,۰۰۰	۱۶۰۹
۱۳۹۸/۰۲/۳۱	۵,۸۷۸,۲۸۸,۱۸۱	۹,۸۹۳,۱۸۴	۲۳۶	۳۶,۲۴۰,۰۰۰	۳۲۶
۱۳۹۷/۰۲/۳۱	۱,۵۰۵,۹۵۶,۱۲۸	۲,۰۱۶,۳۲۴	۲۳۸	۲۴,۵۲۰,۰۰۰	۲۱۵
۱۳۹۶/۰۲/۳۱	۲,۲۱۹,۷۸۱,۱۴۷	۲,۷۳۹,۴۶۴	۲۲۹	۲۵,۶۸۰,۰۰۰	۲۲۴

### اطلاعات بازارگردانی شرکت

ردیف	عنوان	پارامتر
۱	نام بازارگردان	صندوق سرمایه‌گذاری اختصاصی بازارگردانی خلیج فارس
۲	آغاز دوره بازارگردانی	۱۳۹۸/۰۵/۰۲
۳	پایان دوره بازارگردانی	۱۴۰۲/۰۹/۰۱
۴	منابع اختصاص یافته به بازارگردان از سوی ناشر (میلیون ریال)	۳,۷۳۶,۵۱۴
۵	منابع اختصاص یافته به بازارگردان از سوی سهامدار عمده (میلیون ریال/تعداد سهم) - صنایع پتروشیمی خلیج فارس	۳۷,۹۵۵
	منابع اختصاص یافته به بازارگردان از سوی سهامدار عمده (میلیون ریال/تعداد سهم) - سرمایه‌گذاری مدبران اقتصاد	۶۴۳,۶۲۵
	منابع اختصاص یافته به بازارگردان از سوی دارنده واحد ممتاز صندوق (میلیون ریال/تعداد سهم) - پتروشیمی اروند	۹۹,۹۹۶
	منابع اختصاص یافته به بازارگردان از سوی سهامدار عمده (میلیون ریال/تعداد سهم) - سرمایه‌گذاری مدیریت توسعه سرمایه گروه پتروشیمی ایرانیان	۹,۴۹۹
۶	مبلغ خرید طی دوره (میلیون ریال)	۱,۲۱۱,۹۷۴
۷	مبلغ فروش طی دوره (میلیون ریال)	۷۸۵,۷۳۲
۸	سود(زیان) بازارگردانی (میلیون ریال)	۱,۸۲۹,۰۵۶
۹	تعداد سهام خریداری شده طی دوره	۵۲۳,۱۹۳,۶۵۶
۱۰	تعداد سهام فروخته شده طی دوره	۳۴۲,۷۶۲,۰۹۰
۱۱	مانده سهم نزد بازارگردان	۲,۰۱۲,۰۸۶,۰۰۳

شرکت گروه سرمایه‌گذاری و توسعه صنایع تکمیلی پتروشیمی خلیج فارس از ابتدای بازارگردانی مبلغ ۳,۷۳۶,۵۱۴ میلیون ریال منابع در اختیار صندوق سرمایه‌گذاری اختصاصی بازارگردانی خلیج فارس قرار داده است که در طی سال مالی گذشته تعداد ۸۶۵,۹۵۵,۷۴۶ سهم پترول توسط صندوق بازارگردانی معامله شده است شایان ذکر است این تعداد ۳,۵۴ درصد از حجم کل بازار می باشد و همچنین ۳,۱۸ درصد از کل ارزش معاملات بازار متعلق به بازارگردانی سهم پترول می باشد.

## قوانین مقررات و سایر عوامل برون سازمانی موثر بر شرکت

### دستورالعمل انضباطی ناشران پذیرفته شده در بورس اوراق بهادار تهران

بخش اول - وظایف ناشر در خصوص ارسال اطلاعات و رعایت حقوق سهامداران:

صورتهای مالی ناشر و اشخاص تحت کنترل آن باید همواره توسط حسابرس معتمد رسیدگی شود.

ناشر مکلف است صورتهای مالی را به گونه‌های تهیه نماید که حسابرس و بازرس قانونی نسبت به آنها گزارش «مردود» یا «عدم اظهار نظر» ارائه ننماید.

ناشر مکلف است سود تقسیم شده مصوب مجمع عمومی را طبق برنامه اعلام شده و با رعایت مهلت قانونی، به سهامداران پرداخت نماید.

ناشر نمیتواند مبالغی تحت عنوان حق مدیریت، حق الزحمه نظارت و نظایر آن به سهامدار و یا سهامداران عمده تخصیص و پرداخت نماید.

در صورت تصویب و اجرای طرحهای توسعه و یا در صورت انتشار اوراق بدهی یا سرمایه، ناشر موظف است سازمان را از چگونگی و مراحل اجرایی طرحهای مربوط مطلع نموده و با ذکر جزئیات طرح از قبیل میزان هزینه های انجام شده، درصد کار انجام شده و پیشبینی میزان هزینه آتی، منابع مالی الزم جهت اجرای طرح، زمان احتمالی بهره برداری از طرح، تأثیر در سودآوری و سایر اطلاعات بااهمیت در خصوص طرح مزبور را مطابق فرمهای سازمان، به همراه اظهار نظر حسابرس درمورد آن، هر ۶ ماهیکبار و حداکثر ۶۱ روز پس از پایان دوره ۶ ماهه، به سازمان ارسال نماید.

در صورتیکه عملکرد شرکت در پایان سال مالی منتج به زیان خالص و یا عملیاتی شده باشد، ناشر موظف است حداکثر ظرف مدت دو ماه پس از ارائه صورتهای مالی حسابرسی شده سالانه، دلایل زیاندهی و برنامه آتی خود را برای رفع موانع و سودآور شدن شرکت به سازمان ارائه نماید.

ناشر مکلف است اطلاعات خود را ظرف مهلت مقرر و در قالب فرمهای معین، به صورت الکترونیکی و یا کتبی به طریقی که سازمان مشخص میکند، به سازمان ارائه نماید.

بخش دوم - وظایف ناشر در خصوص برگزاری مجامع عمومی:

ناشر مکلف است مکان برگزاری مجمع را به نحوی تعیین نماید که امکان حضور سهامداران به ویژه سهامداران جزء فراهم گردد.

ناشر موظف است قبل از برگزاری مجمع عمومی فوقالعاده به منظور انجام هرگونه تغییر در مفاد اساسنامه، موافقت سازمان را با تغییرات پیشنهادی اخذ نماید.

مدیرعامل و اعضای موظف هیئتمدیره باید در مجامع عمومی ناشر حضور داشته باشند. در صورتیکه تصویب صورتهای مالی جزء موضوعات مجمع باشد، حضور بالاترین مقام اجرایی بخش مالی ناشر در زمان طرح و رسیدگی به صورتهای مالی نیز الزامی است.

رئیس مجمع باید جلسه را به نحوی اداره نماید که در چارچوب دستور جلسه، امکان طرح سوالات و نظرات سهامداران و نماینده سازمان فراهم شود. در صورتیکه به تشخیص نماینده سازمان مفاد این ماده رعایت نشود، نماینده سازمان به هیأت رئیسه مجمع تذکر خواهد داد و مراتب باید در صورتجلسه مجمع ذکر گردد.

تصمیمات اتخاذ شده در مجامع عمومی ناشر باید در جهت حفظ منافع و رعایت حقوق تمام سهامداران بهطور یکسان باشد.

کلیه مجامع عمومی باید با حضور حسابرس/ بازرس قانونی شرکت تشکیل شود و به این منظور ناشر مکلف است بصورت کتبی از حسابرس/ بازرس قانونی دعوت به عمل آورد.

ناشر مکلف است با توجه به وضعیت نقدینگی و توان پرداخت سود و با ارائه دالیل و توضیحات کافی، «حداکثر سود قابل تقسیم» را در یادداشتهای همراه صورتهای مالی حسابرسی شده سالانه، افشا نماید و حسابرس معتمد نیز موظف است درمورد آن اظهارنظر نماید. در شرکتهایی که ملزم به تهیه صورتهای مالی تلفیقی میباشند، اعلام «حداکثر سود قابل تقسیم» و تصمیمات تقسیم سود باید مبتنی بر صورتهای مالی تلفیقی باشد. ناشر موظف است «حداکثر سود قابل تقسیم» را بر اساس «سود قابل تقسیم طبق صورت سودوزیان تلفیقی یا صورت سودوزیان شرکت اصلی، هر کدام که کمتر باشد» و با لحاظ نمودن توان پرداخت سود، محاسبه و افشا نماید.

قبل از پرداخت هرگونه کمکهای بالعوض به اشخاص خارج از شرکت، موضوع باید به تصویب مجمع عمومی عادی شرکت برسد و در این مجمع سهامداران ذینفع و سهامداران پیشنهاد دهنده کمک مزبور، حق رای ندارند.

رئیس مجمع مکلف است حسب درخواست نماینده سازمان، خالصه تذکرات نماینده سازمان را در صورتجلسه مجمع و مشروح تذکرات وی را در صورت خالصه مذاکرات عیناً درج نماید.

## شرکتهای فرعی تولیدی

### ۱- شرکت کود شیمیایی اوره لردگان (سهامی عام)

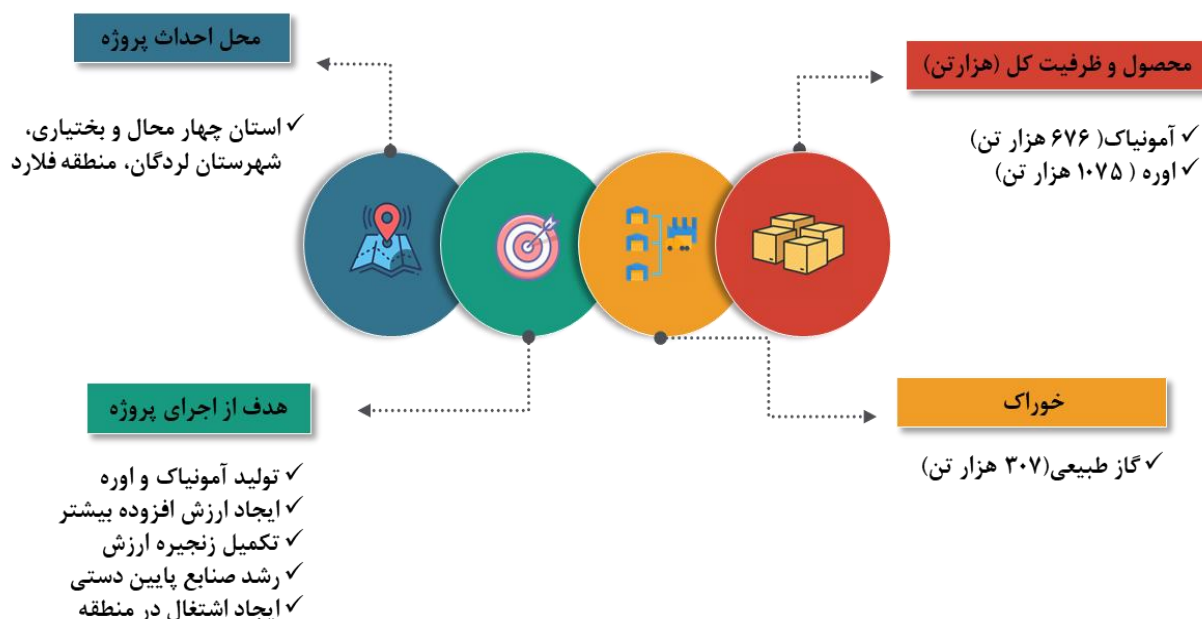
شرکت پتروشیمی لردگان با ظرفیت تولید ۶۷۷ هزار تن آمونیاک و ۱۰۰۷۳ هزار تن اوره در سال ۱۳۸۷ در اداره ثبت شرکتها و مالکیت صنعتی شهرکرد واقع در استان چهارمحال و بختیاری به ثبت رسیده است و متعاقباً در تاریخ ۱۳۹۰/۰۳/۱۱ در بازار فرابورس اوراق بهادار تهران درج گردید. فعالیت اصلی شرکت تولید و فروش آمونیاک پس از بهره‌برداری می‌باشد. (لازم بذکر است سال مالی شرکت ۲۹ اسفند می باشد).

## سرمایه و ترکیب سهامداران

سرمایه شرکت در بدو تأسیس ۴۴۲ میلیارد ریال بوده که طی چند مرحله به مبلغ ۹۰۰۰ میلیارد ریال افزایش یافته است.

اردیبهشت ماه ۱۴۰۲		نام سهامدار
درصد	تعداد سهام	
۶۳.۷۷	۵,۷۴۰,۰۴۴,۰۰۰	شرکت سرمایه‌گذاری و توسعه صنایع تکمیلی پتروشیمی خلیج فارس (سهامی عام)
۲.۹۴	۲۶۵,۰۶۵,۱۰۵	صندوق سرمایه‌گذاری بازارگردانی خلیج فارس
۲.۴۶	۲۲۱,۷۵۵,۵۹۳	شرکت مهندسی همپا

نام سهامدار		اردیبهشت ماه ۱۴۰۲
درصد	تعداد سهام	
۲۰.۰۶	۱۸۵,۹۴۱,۸۸۲	شرکت صنایع پتروشیمی خلیج فارس
۳۰.۸۳	۲,۵۸۷,۱۹۳,۴۲۰	سایر
۱۰۰	۹,۰۰۰,۰۰۰,۰۰۰	جمع



## ۲- شرکت پتروشیمی ارومیه (سهامی عام)

شرکت پتروشیمی ارومیه در تاریخ ۱۳۷۷/۱۲/۱۶ در شهرستان ارومیه به ثبت رسید. محل استقرار طرح کیلومتر ۳۰ جاده ارومیه - مهاباد در جنوب غربی شهر ارومیه و در زمینی به مساحت ۱۱۰ هکتار قرار دارد. از کارخانه با ظرفیت ۳۰۰۰۰ تن کریستال ملامین و ۹۰۰۰۰ تن سولفات آمونیوم در تاریخ ۱۳۷۴/۰۷/۰۱ آغاز شده است. در تاریخ ۱۳۸۳/۰۱/۰۱ ظرفیت کارخانه به ۴۰۰۰۰ تن کریستال ملامین و ۱۲۰۰۰۰ تن سولفات آمونیوم در سال تغییر و افزایش یافت. با بهره‌برداری از طرح توسعه اسید سولفوریک این شرکت در خرداد ماه سال ۹۴، ظرفیت تولید سولفات آمونیوم شرکت به بیش از ۴۰۰۰۰۰ تن در سال افزایش یافته است.

این شرکت در سال ۱۳۹۹ در بازار دوم فرابورس ایران پذیرفت شده است و سهام آن عرضه اولیه گردید. (لازم بذکر است سال مالی شرکت ۲۹ اسفند می باشد).



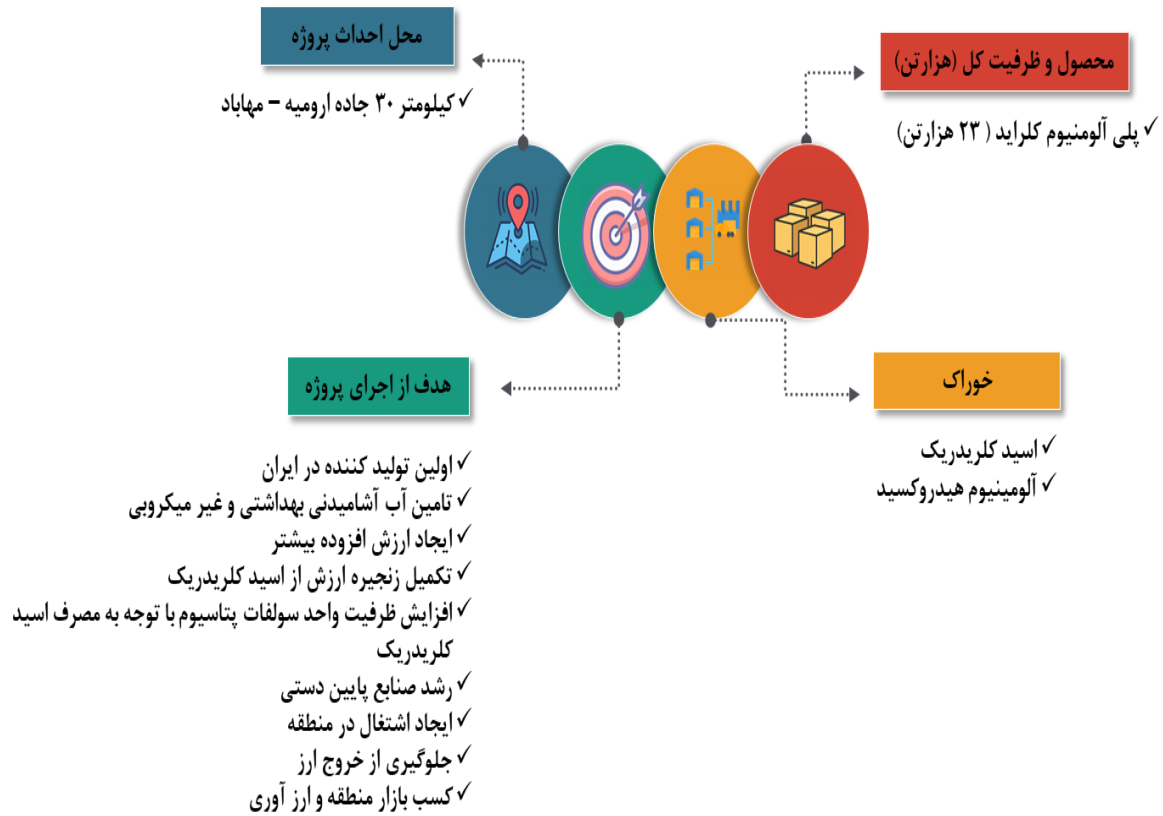
### سرمایه و ترکیب سهامداران

سرمایه شرکت در بدو تأسیس ۳،۰۹۶ میلیارد ریال بوده که مطابق مصوب مجمع مورخ ۱۳۹۸/۱۲/۲۴ به مبلغ ۷،۰۰۰ میلیارد ریال افزایش یافته است.

اردیبهشت ماه ۱۴۰۲		نام سهامدار
درصد	تعداد سهام	
۵۹.۵۷	۴۱۷,۰۲۹,۰۰۰	شرکت سرمایه‌گذاری و توسعه صنایع تکمیلی پتروشیمی خلیج فارس (سهامی عام)
۶.۱۱	۴۲,۸۲۰,۱۹۸	صندوق سرمایه‌گذاری بازارگردانی خلیج فارس
۱.۴۲	۱۰,۰۰۰,۰۰۰	شخص حقیقی
۳۲.۹	۲۳۰,۱۵۰,۸۰۲	سایر
۱۰۰	۷۰۰,۰۰۰,۰۰۰	جمع



پروژه PAC پتروشیمی ارومیه



پیشرفت مالی		بودجه مصوب	نوع سرمایه‌گذاری
درصد	مبلغ		
۴۴	۳۰۰۲	۶۹۱	ارزی (میلیون یورو)
۲۲	۲۹۲	۳۱۰۰۱	ریالی (میلیارد ریال)
<b>درصد پیشرفت فیزیکی پروژه</b>			
		۳۰۰۲۳	<b>درصد واقعی تجمیعی</b>

### ۳- شرکت پتروشیمی ایلام

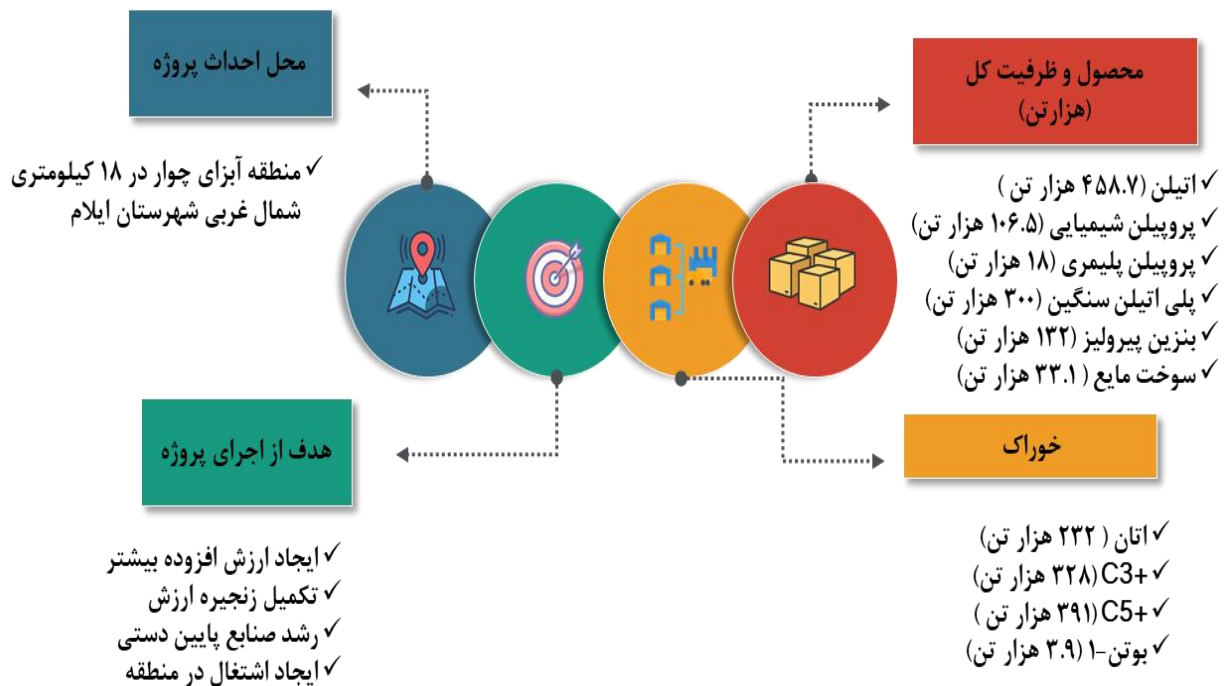
طرح الفین سیزدهم یکی از طرح‌های برنامه پنجساله چهارم می‌باشد که پس از مطالعات اقتصادی اجرای آن طبق مصوبه ۹۴۷ مورخ ۱۳۸۱/۴/۱۸ هیأت مدیره شرکت ملی صنایع پتروشیمی به شرکت پتروشیمی ایلام واگذار و متعاقب آن مصوبه شماره ۳۴/۱۰۳۷۳۲ مورخ ۱۳۸۱/۶/۱۰ شورای عالی اقتصاد اخذ و ارجاع، برگزاری مناقصه طرح به شرکت مدیریت توسعه صنایع پتروشیمی واگذار گردید.

طرح دارای واحدهای فرآیندی الفین (جهت تولید اتیلن و پروپیلن) و پلی اتیلن سنگین بوده و شامل تأسیسات جانبی از جمله واحدهای تأمین آب، برق، بخار و غیره و نیز بخش‌های غیرصنعتی و اداری می‌باشد. قرارداد واحد پلی اتیلن سنگین پس از انجام تشریفات مناقصه در سال ۱۳۸۳ از طریق شرکت مدیریت توسعه صنایع پتروشیمی با مشارکت شرکت‌های میتسوئی ژاپن (MES) و طراحی و مهندسی صنایع انرژی (EIED) منعقد گردید. در سال ۱۳۸۴ قرارداد یوتیلیتی و آفسایت نیز پس از انجام تشریفات مربوطه با شرکت نورهان صنایع و قرارداد واحد برق و بخار با مشارکت تهران سمع اندیش و فرآب به امضاء رسیده است. همچنین قرارداد واحد الفین با شرکت مهندسی مشاور بینا و تحت دانش فنی شرکت STONE&WEBESTER انگلستان به عنوان برنده مناقصه منعقد و قرارداد احداث ایستگاه تقلیل فشار گاز نیز پس از انجام مناقصه با شرکت گسترش خدمات صنعتی ایران امضاء و منعقد گردیده است. قرارداد مطالعات مقدماتی و لیسانس واحد سولفورزدایی از طریق ترک تشریفات مناقصه به ترتیب با شرکت‌های تندوک ایران و شرکت XENS فرانسه امضاء و قرارداد عملیات اجرایی واحد مذکور پس از انجام مناقصه با مشارکت گسترش خدمات صنعتی ایران و گسترش خدمات صنعتی عمید در سال ۸۷ منعقد لیکن در اسفند ماه ۱۳۹۲ شرکت مزبور به دلیل عدم انجام تعهدات قراردادی خود در موعد مقرر خلع ید گردیده و براساس تصمیمات متخذه در مهر ماه ۱۳۹۴ محل پروژه از جنب پالایشگاه گاز ایلام به داخل مجتمع منتقل و قرارداد EPCC آن با شرکت EIED منعقد و پروژه به اتمام رسیده و به دلیل مشکلات محیط زیستی شرکت اقدام به راه اندازی خطوط لوله به پالایشگاه گاز ایلام جهت تصفیه گوگرد می‌نماید. این پروژه دیماه ۱۳۹۹ تکمیل و افتتاح گردید و فرایند تولید آغاز گردید. (لازم بذکر است سال مالی شرکت ۲۹ اسفند می باشد).

### سرمایه و ترکیب سهامداران

سرمایه شرکت در بدو تأسیس مبلغ ۱۰۰ میلیارد ریال (شامل تعداد ۱۰۰ میلیون سهم با نام یک هزار ریالی) بوده که طی چند مرحله به مبلغ ۳۵.۹۷۳ میلیارد ریال افزایش یافته است. ترکیب فعلی سهامداران شرکت به شرح ذیل می‌باشد.

نام شرکت	تعداد سهام	درصد سهام
شرکت سرمایه‌گذاری و توسعه صنایع تکمیلی پتروشیمی خلیج فارس (سهامی عام)	۲۱.۱۷۶.۱۴۷.۲۸۸	۵۸.۹
شرکت سرمایه‌گذاری نفت، گاز و پتروشیمی تأمین	۶.۱۲۴.۴۴۲.۸۷۸	۱۷
شرکت سرمایه‌گذاری صندوق بازنشستگی کشوری	۶.۱۲۴.۴۴۲.۸۷۸	۱۷
شرکت پتروشیمی مارون	۲.۴۲۳.۳۶۰.۳۶۲	۶.۸
سایر	۱۱۵.۲۴۰.۷۹۴	۰.۳
جمع کل	۳۵.۹۷۳.۶۳۴.۲۰۰	۱۰۰



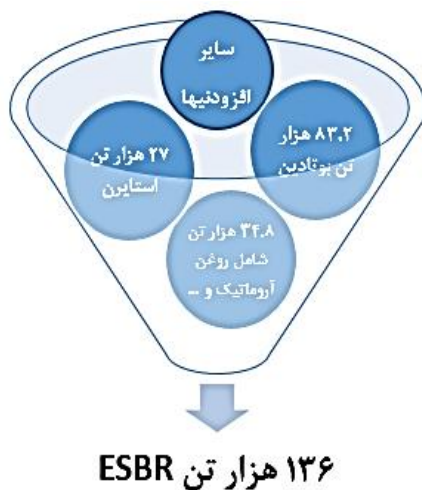
## پروژه‌ها و طرح‌های شرکت

### ۱- شرکت پتروشیمی صدف خلیج فارس (سهامی خاص)

این شرکت در تاریخ ۱۳۸۵/۰۱/۲۹ در اداره ثبت شرکت‌ها و مالکیت حقیقی تهران به صورت سهامی خاص به ثبت رسیده است. محصول این شرکت لاستیک استایرین بوتادین امولسیون (ESBR) با ظرفیت ۱۳۶ هزار تن در سال می‌باشد که تحت لیسانس Versalis و Technimont تولید خواهد شد. این محصول در دو گرید روغنی و خشک تولید می‌شود که در صنایع تولید تایر، قطعات لاستیکی خودرو، تجهیزات مکانیکی و کالاهای لاستیکی سخت استفاده می‌شود.

فرآیند تولید لاستیک مصنوعی در شرکت شیمیایی صدف از نوع پلیمراسیون امولسیونی می‌باشد که خوراک عمده آن بوتادین و استایرن می‌باشد و طی واکنش‌هایی مبادرت به تولید زنجیره پلیمری (الاستومر) جهت استفاده در صنایع لاستیک‌سازی می‌نماید. شرکت شیمیایی صدف قابلیت تولید محصول ESBR با گریدهای متفاوتی را دارا است.

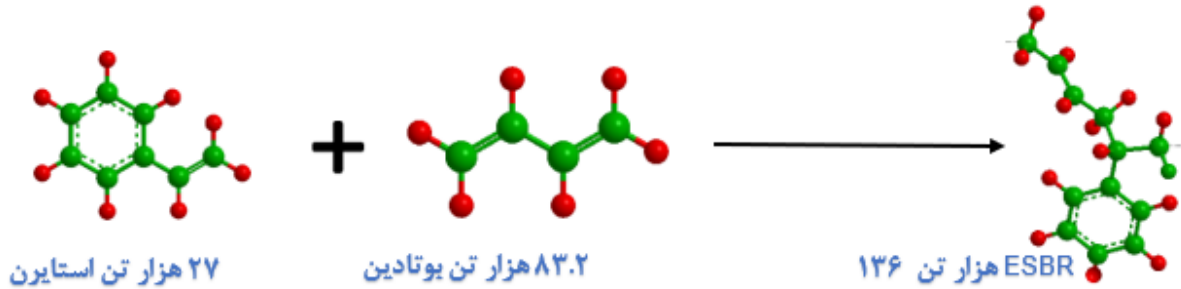
### موازنه خوراک و محصول



### تامین‌کنندگان خوراک



فرآیند تولید لاستیک مصنوعی در شرکت صدف از نوع پلیمراسیون امولسیون می باشد که خوراک عمده آن بوتادین و استایرن می باشد و طی واکنش هایی مبادرت به تولید زنجیره پلیمری (الاستومر) جهت استفاده در صنایع لاستیک سازی می نماید



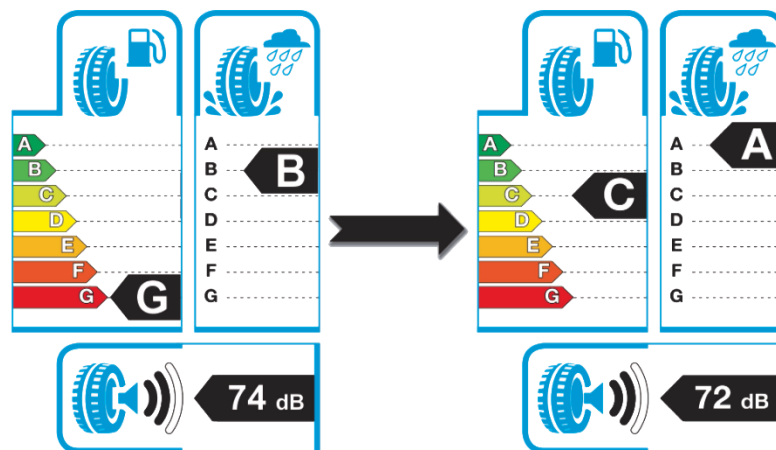
ESBR عمدتاً برای تولید تایر انواع خودروهای سبک و سنگین استفاده می شود. سایر موارد کاربرد آن شامل کفش و پاشنه، سیلانت های ظرف غذا، تایر خودرو، تسمه نقاله، محصولات اسفنجی، چسب و کمر بند، پد ترمز و کلاچ، شلنگ لاستیکی، کفپوش، محافظ های مخزن نظامی، جعبه باطری های سخت، واشر، اسباب بازی های لاستیکی، انواع عایق کابل، انواع بسته بندی ها و غیره می باشد.

تکنولوژی مدرن و رساليس خصوصيات منحصر به فردی از جمله قابلیت تولید لاستیک سبز (با حذف مواد خطرناک و ترکیبات سرطانزا مانند نیتروزامین ها و استفاده از روغنهای سبز) و پیروی از استانداردهای روز بین المللی و برچسب انرژی را دارا می باشد که مطابق شکل زیر قابلیت ارتقا در صنایع تایر سازی را بصورت زیر دارد:

کاهش مصرف سوخت

پایداری در جاده های خیس

کاهش صدای ایجاد شده



### مزیت های طرح پتروشیمی صدف خلیج فارس

دسترسی به خوراک از طریق پتروشیمی های موجود در منطقه  
 دارا بودن مرزهای آبی برای صادرات  
 رژیم مالیاتی مناسب و سازگار جهت صادرات(به عنوان مثال عدم تعلق مالیات بر ارزش افزوده در مناطق ویژه)  
 وجود نیروی انسانی تحصیل کرده، جوان و ارزان برای کار در منطقه  
 تکنولوژی مدرن و قابل رقابت در بازارهای جهانی  
 رعایت استانداردهای بین المللی بهداشتی و محیط زیستی  
 رعایت استانداردهای بین المللی انرژی  
 تامین خوراک کارخانجات تولید تایر و غیره و کمک به ارتقاء تکنولوژی در صنایع پایین دستی  
 ایجاد اشتغال مستقیم (حدود ۲۰۰ نفر) و غیر مستقیم (حدود ۱۰۰۰ نفر) در صنایع مرتبط  
 کاهش واسطه گری و قاچاق از طریق عرضه داخلی محصول  
 برقراری روابط منطقی در تقاضا و عرضه SBR و در نتیجه تعادل قیمت ها و تأمین منافع جامعه  
 ارتقاء جایگاه استراتژیک ایران از طریق افزایش نقش سیاست گذاری و تعیین قیمت محصول  
 جلوگیری از انتقال ارز بواسطه تامین نیازها از تولیدات داخلی و تقویت صادرات و مزیت رقابتی  
 گره زدن منافع کشورهای هدف از جمله کشورهای تقاضا محور چین و هند، کشورهای خاورمیانه، حوزه شرق آسیا و اروپای غربی  
 با کسب سهم مناسب از بازار آتی SBR

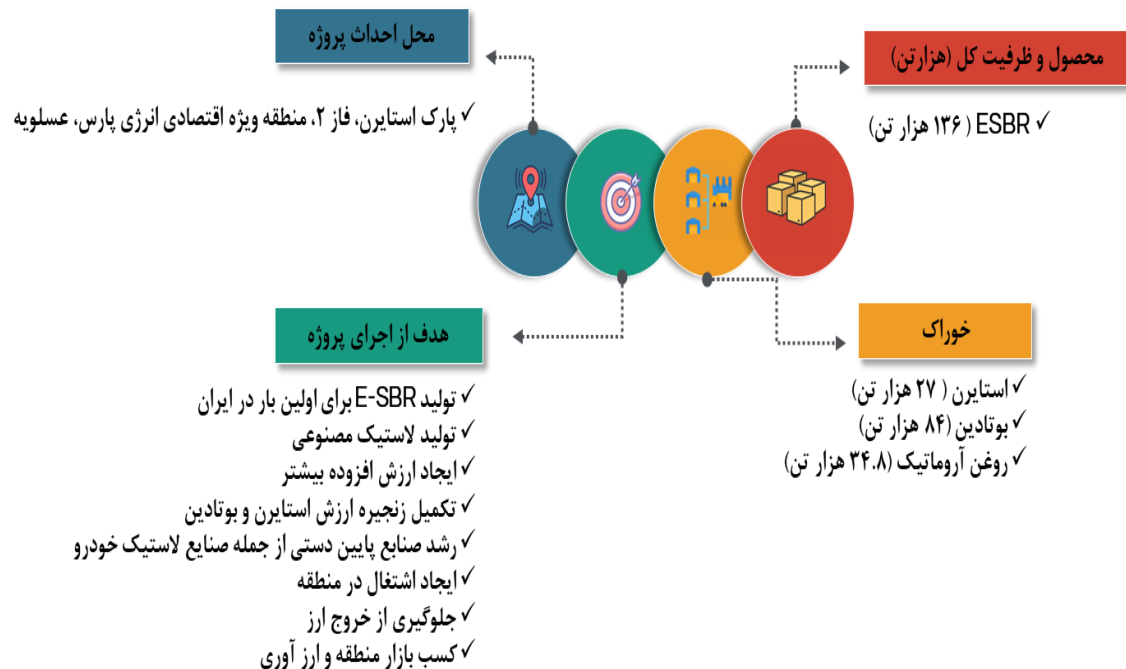
### پیشرفت پروژه تا پایان اردیبهشت ماه ۱۴۰۲

پیشرفت مالی		بودجه مصوب	نوع سرمایه‌گذاری
درصد	مبلغ		
۵۴.۱	۱۳۹.۳۲	۲۵۷.۱۶	ارزی (میلیون یورو)
۶۰.۲	۲۰،۰۲۷	۳۳،۲۶۴	ریالی (میلیارد ریال)
درصد پیشرفت فیزیکی پروژه			
۸۲			درصد واقعی تجمیعی

## سرمایه و ترکیب سهامداران

سرمایه ثبت شده شرکت مبلغ ۱۰,۰۰۰ میلیارد ریال می‌باشد که تماماً ثبت شده است.

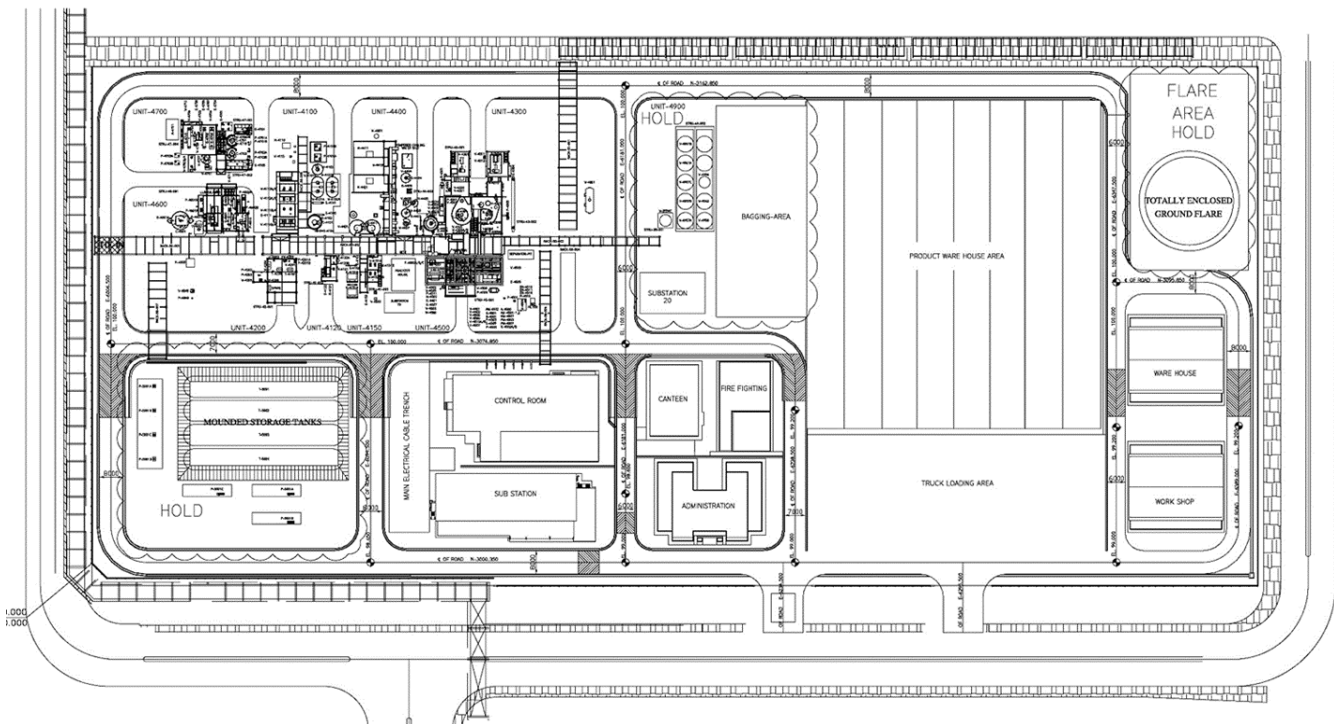
درصد سهام	تعداد سهام	نام شرکت
۹۸.۷۵	۹,۸۷۴,۶۲۸,۳۳۴	شرکت سرمایه‌گذاری و توسعه صنایع تکمیلی پتروشیمی خلیج فارس (سهامی عام)
۱.۲۵	۱۲۵,۳۷۱,۶۶۶	سایر
۱۰۰	۱۰,۰۰۰,۰۰۰,۰۰۰	جمع





## ۲- شرکت پتروشیمی ارغوان گستر ایلام (سهامی خاص)

شرکت توسعه صنایع پایین دستی پترو ایرانیان (سهامی خاص) در تاریخ ۱۳۹۳/۸/۱۱ تحت شماره ۴۶۲۸۵۰ در اداره ثبت شرکتها و مالکیت صنعتی تهران به ثبت رسیده و مورخ ۱۳۹۳/۱۲/۰۲ در روزنامه رسمی کشور جهت اطلاع عموم آگهی شده است. این شرکت طی سال مالی جاری به نام شرکت پتروشیمی ارغوان گستر ایلام تغییر نام داده است. شرکت پتروشیمی ارغوان گستر ایلام در صدد است تا از پروپیلن گرید شیمیایی تولیدی واحد الفین پتروشیمی ایلام محصول پلی پروپیلن تهیه نماید. مکان این طرح در استان ایلام شهرستان چوار می باشد.



فعالیت‌های این پروژه شامل خرید، پیاده سازی و حمل یک واحد دست دوم پلی پروپیلن با تکنولوژی فاز گازی و دانش فنی Dow Unipol (برای اولین بار در ایران) از کشور استرالیا به محل سایت در ایلام، انجام مهندسی پایه و تفصیلی، تامین تجهیزات جدید مورد نیاز، اجرای فعالیت ساختمان و نصب واحد مذکور و همچنین پیش‌راه اندازی و راه‌اندازی آن در مدت ۲۵ ماه (طبق پیش بینی اولیه) می باشد.

پلی پروپیلن یکی از پلیمرهایی است که به عنوان ماده اولیه در صنعت پلاستیک و ایفای مورد مصرف قرار می‌گیرد. عدم قدرت جذب آب توسط این پلیمر مشابه نایلون، کاربرد ویژه‌ای به این محصول برای مصرف در بخش ایفای بخشیده است.

پلی پروپیلن از پلیمرزاسیون مونومر پروپیلن در حضور دو نوع مختلف از کاتالیست یعنی کاتالیست زیگلر ناتا و یا متالوسن می‌تواند تولید شود. این پلاستیک جواترین پلاستیک تجاری دنیاست که برای اولین بار در دهه ۱۹۵۰ تولید و به بازار عرضه شد.

در این واحد تولید پلی پروپیلن با استفاده از خوراک پروپیلن گرید شیمیایی صورت می‌پذیرد. در بیشتر واحدهای تولیدی پلی پروپیلن در ایران خوراک ورودی پروپیلن گرید پلیمری است ولی این واحد متناسب با خوراک پروپیلن گرید شیمیایی تولیدی واحد الفین پتروشیمی ایلام می باشد که این امر باعث افزایش حاشیه سود می‌گردد.

پیشرفت پروژه تا پایان اردیبهشت ماه ۱۴۰۲

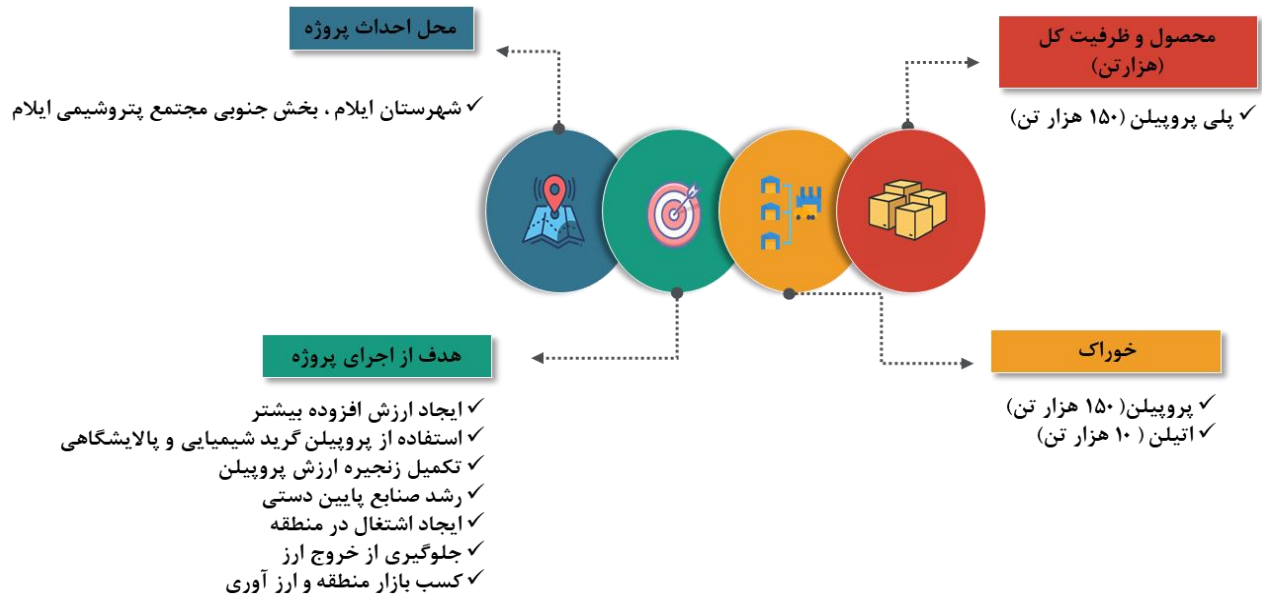
پیشرفت مالی		بودجه مصوب	نوع سرمایه‌گذاری
درصد	مبلغ		
۷۲.۶	۳۷.۳	۵۱.۳۳	ارزی (میلیون یورو)
۹۳.۱	۱۷.۲۱۷	۱۸.۴۸۴	ریالی (میلیارد ریال)
درصد پیشرفت فیزیکی پروژه			
			درصد واقعی تجمیعی
			۸۲.۱۵

سرمایه و ترکیب سهامداران

سرمایه شرکت در ۱۳۹۹/۱۲/۳۰ مبلغ ۵,۰۰۰ میلیارد ریال که تمام ثبت شده است.

درصد سهام	تعداد سهام	نام شرکت
۵۵	۲,۷۴۹,۹۹۹,۰۰۰	سرمایه‌گذاری و توسعه صنایع تکمیلی پتروشیمی خلیج فارس (سهامی عام)
۴۰	۲,۰۰۰,۰۰۰,۰۰۰	پتروشیمی ایلام
۰	۲۵,۰۰۰	پتروشیمی ارومیه
۵	۲۴۹,۹۹۹,۰۰۰	سرمایه‌گذاری مدیریت توسعه سرمایه‌گروه پتروشیمی ایرانیا
۰	۱,۰۰۰,۰۰۰	کود شیمیایی اوره لردگان
۱۰۰	۵,۰۰۰,۰۰۰,۰۰۰	جمع





### ۳- شرکت صنایع شیمیایی نگین سنقر (سهامی خاص)

شرکت صنایع شیمیایی نگین سنقر (سهامی خاص) - قبل از بهره‌برداری در تاریخ ۱۳۹۹/۰۴/۲۳ به شماره ثبت ۵۶۱۴۵۴ و شناسه ملی ۱۴۰۰۹۲۸۶۴۳۰ در اداره ثبت شرکتها و موسسات غیر تجاری تهران به ثبت رسید. در حال حاضر شرکت جزء شرکتهای فرعی شرکت گروه سرمایه‌گذاری و توسعه صنایع تکمیلی پتروشیمی خلیج فارس (سهامی عام) میباشد. موضوع فعالیت اصلی شرکت طبق ماده ۲ اساسنامه عبارت است از: ایجاد و بهره‌برداری از کارخانجات و واحدهای تولیدی و یا توسعه واحدهای موجود در صنایع پایین دستی در مجتمعهای پتروشیمی و یا وابسته به آن با هدف توسعه و تکمیل زنجیره ارزش از طریق بکارگیری محصولات اصلی و یا فرعی تولیدشده و یا تحصیل شده مجتمع پتروشیمی و مجتمعهای جنبی آن، خرید و فروش، صادرات و واردات، انجام امور بازرگانی، تجارت داخلی (داخل مرز قانونی و خارجی با جهان خارج از محدوده مرزی کشور) انواع کالهای مجاز، ایجاد شعب و نمایندگی در شهرهای مختلف ایران و کشورهای خارجی، اخذ نمایندگی تجاری و خدماتی از شرکتهای مختلف ایرانی و خارجی برای واردات و صادرات انواع کالها و ارائه انواع خدمات به آنها و مبادله و نقل و انتقال دانش فنی و معلومات و ارائه مشاوره در ارتباط با موضوع شرکت، تأسیس هرگونه شرکت در داخل و یا خارج از کشور و اخذ تسهیلات و به وثیقه گزاردن و یا در وثیقه گرفتن هر گونه دارائی اعم از منقول و یا غیر منقول و به نفع هر شخص اعم از اشخاص ثالث در صورت لزوم پس از اخذ مجوزهای الزم از مراجع ذیربط.

### سرمایه و ترکیب سهامداران

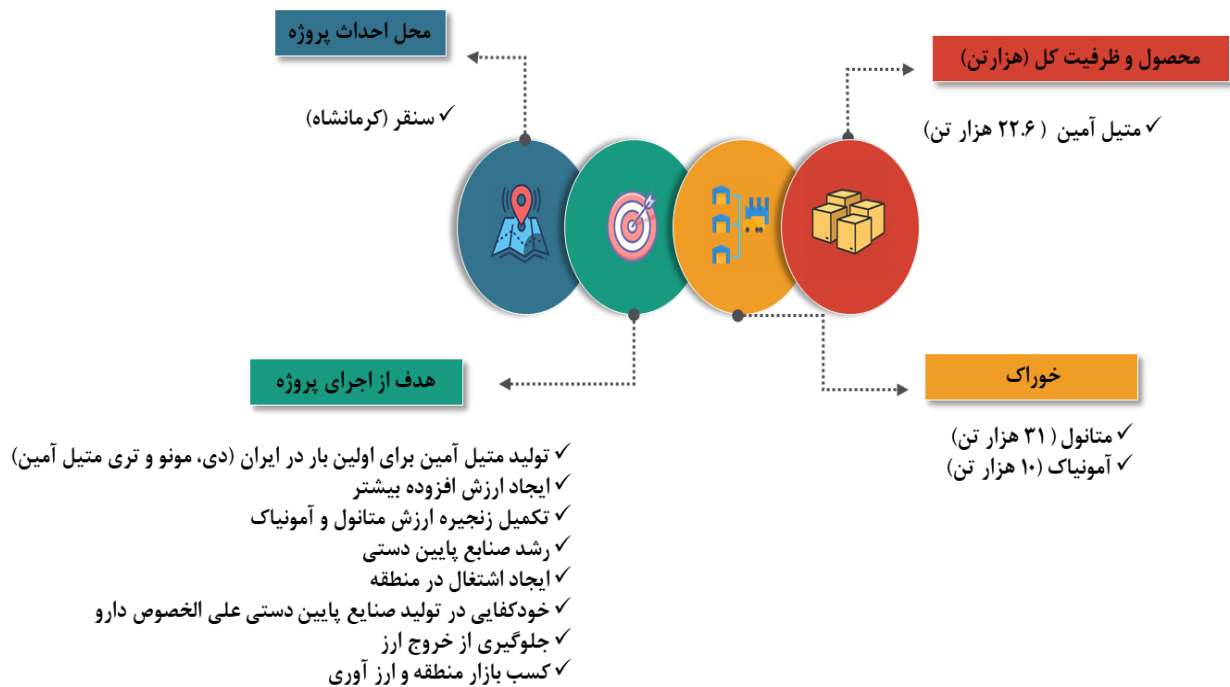
سرمایه ثبت شده شرکت مبلغ ۸۰۰،۰۰۰ ریال می‌باشد که تماماً ثبت شده است.

درصد سهام	تعداد سهام	نام شرکت
۹۹.۹	۷۹۹,۶۸۰,۰۰۰	شرکت سرمایه‌گذاری و توسعه صنایع تکمیلی پتروشیمی خلیج فارس (سهامی عام)
۰.۰۴	۳۲۰,۰۰۰	سایر
۱۰۰	۸۰۰,۰۰۰,۰۰۰	جمع

### پیشرفت پروژه تا پایان اردیبهشت ماه ۱۴۰۲

پیشرفت مالی		بودجه مصوب	نوع سرمایه‌گذاری
درصد	مبلغ		
۶۰.۲	۱۰.۷۱	۱۷.۷۸۱	ارزی (میلیون یورو)
۵۱.۱	۶,۷۵۶	۹,۰۴۰	ریالی (میلیارد ریال)
درصد پیشرفت فیزیکی پروژه			
۴۱.۳			درصد واقعی تجمیعی





#### ۴- شرکت پترو آرمنند لردگان (سهامی خاص)

شرکت پترو آرمنند لردگان (سهامی خاص) - قبل از بهره‌برداری در تاریخ ۱۳۹۹/۰۴/۲۳ به شماره ثبت ۵۶۱۴۵۵ و شناسه ملی ۱۴۰۰۹۲۸۶۴۴۴ در اداره ثبت شرکتها و موسسات غیر تجاری تهران به ثبت رسید. در حال حاضر شرکت جزء شرکتهای فرعی شرکت گروه سرمایه‌گذاری و توسعه صنایع تکمیلی پتروشیمی خلیج فارس (سهامی عام) میباشد. موضوع فعالیت اصلی شرکت عبارت است از: ایجاد و بهره‌برداری از کارخانجات و واحدهای تولیدی و یا توسعه واحدهای موجود در صنایع پایین دستی در مجتمعهای پتروشیمی و یا وابسته به آن با هدف توسعه و تکمیل زنجیره ارزش از طریق بکارگیری محصولات اصلی و یا فرعی تولیدشده و یا تحصیل شده مجتمع پتروشیمی و مجتمعهای جنبی آن، خرید و فروش، صادرات و واردات، انجام امور بازرگانی، تجارت داخلی (داخل مرز قانونی و خارجی با جهان خارج از محدوده مرزی کشور) انواع کالاهای مجاز، ایجاد شعب و نمایندگی در شهرهای مختلف ایران و کشورهای خارجی، اخذ نمایندگی تجاری و خدماتی از شرکتهای مختلف ایرانی و خارجی برای واردات و صادرات انواع کالها و ارائه انواع خدمات به آنها و مبادله و نقل و انتقال دانش فنی و معلومات و ارائه مشاوره در ارتباط با موضوع شرکت، تأسیس هرگونه شرکت در داخل و یا خارج از کشور و اخذ تسهیلات و به وثیقه گزاردن و یا در وثیقه گرفتن هرگونه دارائی اعم از منقول و یا غیر منقول و به نفع هر شخص اعم از اشخاص ثالث در صورت لزوم پس از اخذ مجوزهای الزم از مراجع ذیربط.

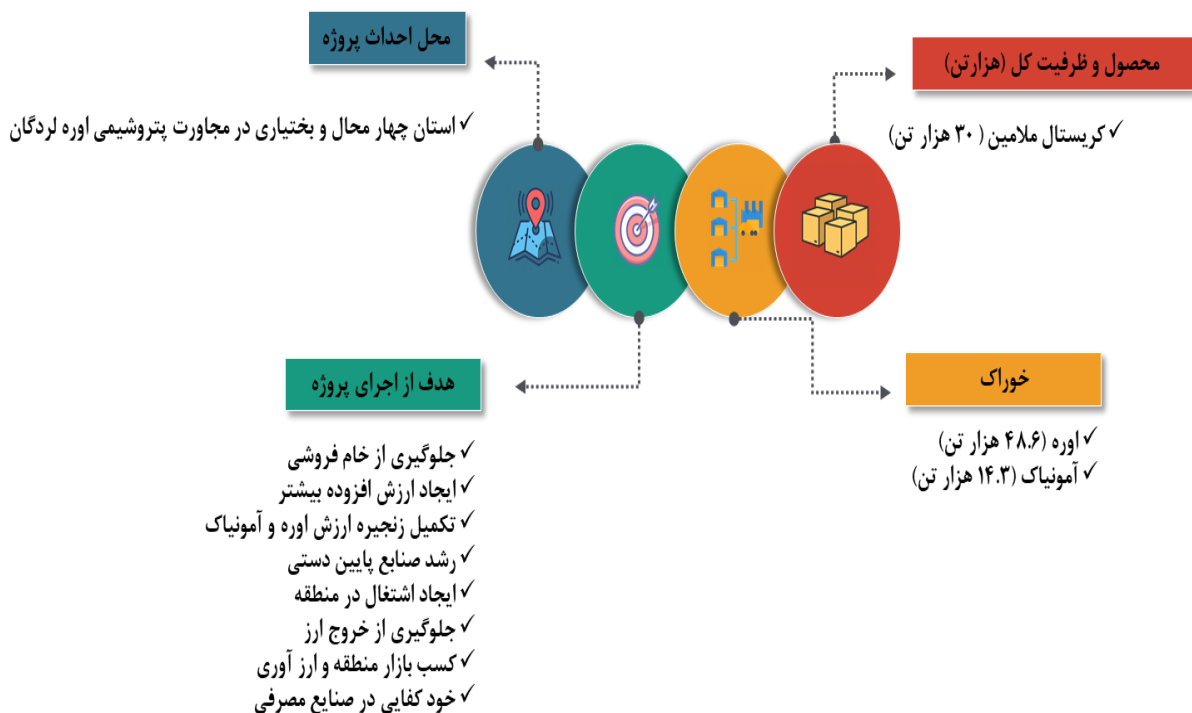
### سرمایه و ترکیب سهامداران

سرمایه ثبت شده شرکت مبلغ ۱,۰۰۰,۰۰۰ میلیون ریال می‌باشد که تماما ثبت شده است.

نام شرکت	تعداد سهام	درصد سهام
شرکت سرمایه‌گذاری و توسعه صنایع تکمیلی پتروشیمی خلیج فارس (سهامی عام)	۷۹۹,۷۰۰,۰۰۰	۷۹.۹۷٪
سایر	۲۰۰,۳۰۰,۰۰۰	۲۰.۰۳٪
جمع	۱,۰۰۰,۰۰۰,۰۰۰	۱۰۰

### پیشرفت پروژه تا پایان اردیبهشت ماه ۱۴۰۲

نوع سرمایه‌گذاری	بودجه مصوب	پیشرفت مالی	
		مبلغ	درصد
ارزی (میلیون یورو)	۲۸.۴۵	۱۴.۸۱	۵۲
ریالی (میلیارد ریال)	۴,۵۱۰	۴,۸۲۶	۱۰۷
درصد پیشرفت فیزیکی پروژه			
درصد واقعی تجمیعی	۴۷.۸۶		



### ۵- شرکت پترو پرک پویا (سهامی خاص)

شرکت پترو پرک پویا (سهامی خاص) - قبل از بهره‌برداری در تاریخ ۱۳۹۹/۰۹/۰۲ به شماره ثبت ۵۶۸۸۳۶ و شناسه ملی ۱۴۰۰۹۶۰۲۰۴۰ در اداره ثبت شرکتها و موسسات غیر تجاری تهران به ثبت رسید. در حال حاضر شرکت جزء شرکتهای فرعی شرکت گروه سرمایه‌گذاری و توسعه صنایع تکمیلی پتروشیمی خلیج فارس (سهامی عام) میباشد. موضوع فعالیت اصلی شرکت عبارت است از: ایجاد و بهره‌برداری از کارخانجات و واحدهای تولیدی و یا توسعه واحدهای موجود در صنایع پایین دستی در مجتمعهای پتروشیمی و یا وابسته به آن با هدف توسعه و تکمیل زنجیره ارزش از طریق بکارگیری محصولات اصلی و یا فرعی تولیدشده و یا تحصیل شده مجتمع پتروشیمی و مجتمعهای جنبی آن، خرید و فروش، صادرات و واردات، انجام امور بازرگانی، تجارت داخلی (داخل مرز قانونی و خارجی با جهان خارج از محدوده مرزی کشور) انواع کالهای مجاز، ایجاد شعب و نمایندگی در شهرهای مختلف ایران و کشورهای خارجی، اخذ نمایندگی تجاری و خدماتی از شرکتهای مختلف ایرانی و خارجی برای واردات و صادرات انواع کالها و ارائه انواع خدمات به آنها و مبادله و نقل و انتقال دانش فنی و معلومات و ارائه مشاوره در ارتباط با موضوع شرکت، تأسیس هرگونه شرکت در داخل و یا خارج از کشور و اخذ تسهیلات و به وثیقه گزاردن و یا در وثیقه گرفتن هر گونه دارائی اعم از منقول و یا غیر منقول و به نفع هر شخص اعم از اشخاص ثالث در صورت لزوم پس از اخذ مجوزهای الزم از مراجع ذیربط. شرکت پترو پرک پویا در صدد است تا واحد تولید سود پرک به ظرفیت ۴۵،۰۰۰ تن در سال را در منطقه ویژه اقتصادی ماهشهر در استان خوزستان اجرا خواهد نماید. پس از تولید این محصول می بایستی صنایع پایین دست اجرایی شود و تا حدود ۸۰ درصد محصولات به کشورهای هدف صادر می شود و مابقی در بازار داخلی به فروش خواهد رسید.

### سرمایه و ترکیب سهامداران

سرمایه ثبت شده شرکت مبلغ ۱۰،۰۰۰ میلیون ریال می‌باشد که تماماً ثبت شده است.

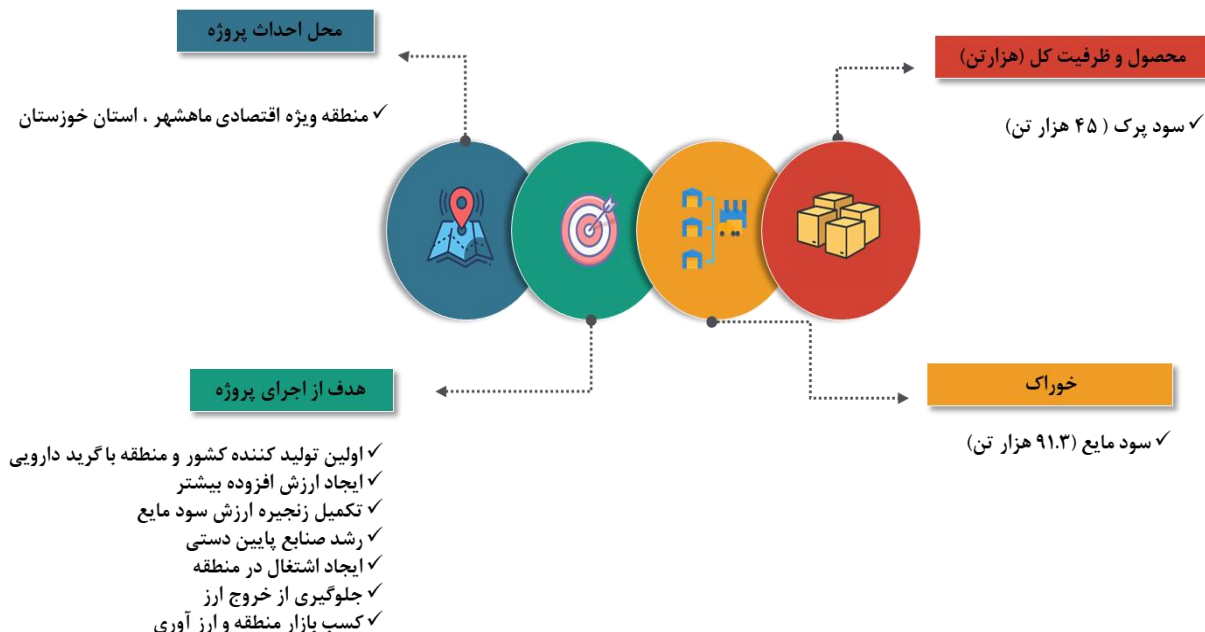
نام شرکت	تعداد سهام	درصد سهام
شرکت سرمایه‌گذاری و توسعه صنایع تکمیلی پتروشیمی خلیج فارس (سهامی عام)	۹,۹۹۶,۰۰۰	۹۹.۹
سایر	۴,۰۰۰	۰.۰۴
<b>جمع</b>	<b>۱۰,۰۰۰,۰۰۰</b>	<b>۱۰۰</b>

### پیشرفت پروژه تا پایان اردیبهشت ماه ۱۴۰۲

نوع سرمایه‌گذاری	بودجه مصوب	پیشرفت مالی	
		مبلغ	درصد
ارزی (میلیون یورو)	۴.۲۴	۱.۷	۴۰.۱
ریالی (میلیارد ریال)	۳,۳۴۶	۲۱۶	۶.۴۷
<b>درصد پیشرفت فیزیکی پروژه</b>			
درصد واقعی تجمیعی	۶۵		

گزارش تفسیری مدیریت

پیوست صورتهای مالی منتهی به سال مالی منتهی به ۳۱ اردیبهشت ۱۴۰۲



۶- شرکت پتروشیمی اوات اورامان (سهامی خاص)

سرمایه و ترکیب سهامداران

سرمایه ثبت شده شرکت مبلغ ۲۰۰,۰۰۰ میلیون ریال می‌باشد که تماما ثبت شده است.

نام شرکت	تعداد سهام	درصد سهام
شرکت سرمایه‌گذاری و توسعه صنایع تکمیلی پتروشیمی خلیج فارس (سهامی عام)	۱۹۶,۰۰۰,۰۰۰	۹۸
سایر	۴,۰۰۰,۰۰۰	۲
<b>جمع</b>	<b>۲۰۰,۰۰۰,۰۰۰</b>	<b>۱۰۰</b>

پیشرفت پروژه تا پایان اردیبهشت ماه ۱۴۰۲

نوع سرمایه‌گذاری	بودجه مصوب	پیشرفت مالی	
		مبلغ	درصد
ارزی (میلیون یورو)	۱۰۱.۸	۱۲.۵	۱۲.۳
ریالی (میلیارد ریال)	۱۶,۴۸۹	۲۳۸	۱.۴
<b>درصد پیشرفت فیزیکی پروژه</b>			
<b>درصد واقعی تجمیعی</b>	۵.۲		



#### ۷- شرکت پتروشیمی پترو فراز هوران (سهامی خاص)

شرکت پترو فراز هوران (سهامی خاص) - (قبل از مرحله بهره برداری) به شناسه ملی ۱۴۰۱۰۱۲۲۴۶۴ و شماره ثبت ۵۷۹۹۹۴۰ در تاریخ ۱۴۰۰/۰۴/۰۶ در اداره ثبت شرکت ها و مالکیت صنعتی استان تهران به ثبت رسیده است. در حال حاضر شرکت جزء شرکت های فرعی شرکت گروه سرمایه گذاری و توسعه صنایع تکمیلی پتروشیمی خلیج فارس (سهامی عام) بوده که واحد تجاری نهایی، شرکت صنایع پتروشیمی خلیج فارس میباشد.

موضوع فعالیت شرکت طبق ماده ۲ اساسنامه، ایجاد و بهره‌برداری از کارخانه های و واحدهای تولیدی اتیلن اکسای د و یا توسعه واحدهای موجود در صنایع پائیندستی در مجتمع های پتروشیمی و یا وابسته به آن باهدف توسعه و تکمیل زنجیره ارزش از طریق به کارگیری محصولت اصلی و یا فرعی تولیدشده و یا تحصیل شده مجتمع پتروشیمی و مجتمع های جنبی آن، خریدوفروش، صادرات و واردات، تجارت داخلی و خارجی، انواع کالهای مجاز، ایجاد شعب در شهرهای مختلف ایران و کشورهای خارجی، اخذ نمایندگی تجاری و خدماتی از شرکتهای مختلف ایرانی و خارجی برای واردات و صادرات انواع کالها و ارائه انواع خدمات به آنها و مبادله و نقل وانتقال دانش فنی و معلومات و ارائه مشاوره در ارتباط با موضوع و فعالیت شرکت. در صورت لزوم پس از اخذ مجوزهای لازم از مراجع ذیربط.

#### سرمایه و ترکیب سهامداران

سرمایه ثبت شده شرکت مبلغ ۲۰۰،۰۰۰ میلیون ریال می‌باشد که تماما ثبت شده است.

نام شرکت	تعداد سهام	درصد سهام
شرکت سرمایه‌گذاری و توسعه صنایع تکمیلی پتروشیمی خلیج فارس (سهامی عام)	۱۹۶،۰۰۰،۰۰۰	۹۸
سایر	۴،۰۰۰،۰۰۰	۲
<b>جمع</b>	<b>۲۰۰،۰۰۰،۰۰۰</b>	<b>۱۰۰</b>

#### پیشرفت پروژه تا پایان اردیبهشت ماه ۱۴۰۲

نوع سرمایه‌گذاری	بودجه مصوب	پیشرفت مالی	
		مبلغ	درصد
ارزی (میلیون یورو)	۸۳.۵۹	۵.۹۲	۷.۱
ریالی (میلیارد ریال)	۷.۶۵۶	۴۱۲	۵.۴
<b>درصد پیشرفت فیزیکی پروژه</b>			
<b>درصد واقعی تجمیعی</b>	۷.۲		

#### ۸- شرکت پتروشیمی ممسنی (سهامی عام)

شرکت پتروشیمی ممسنی در تاریخ ۱۳۸۶/۱۰/۰۹ بصورت شرکت سهامی عام با سرمایه پانصد میلیارد ریال پذیره‌نویسی و در تهران به ثبت رسیده است. محصول این شرکت پلی‌اتیلن سنگین با ظرفیت سیصد هزار تن در سال می‌باشد و خوراک آن توسط پتروشیمی گچساران و خط لوله اتیلن غرب تأمین خواهد شد. محل طرح در شهرستان نورآباد ممسنی در استان فارس و در زمینی معادل ۶۸ هکتار قرار دارد.

این شرکت لیسانس تولید پلی‌اتیلن سنگین را از شرکت بازل آلمان خریداری کرده است که متعاقب آن مطالعات مهندسی پایه فرایند و یوتیلیتی انجام شده است. زمین طرح به مساحت حدود ۷۰ هکتار در محدوده شهرستان نورآباد محصور و در اختیار می‌باشد.

#### سرمایه و ترکیب سهامداران

سرمایه شرکت در بدو تأسیس ۵۰۰ میلیارد ریال بوده که مطابق مصوب مجمع مورخ ۱۳۹۶/۰۴/۳۱ به مبلغ ۱،۳۹۰ میلیارد ریال افزایش یافته است.

اردیبهشت ماه ۱۴۰۲		نام سهامدار
درصد	تعداد سهام	
۶۷.۱۸	۹۳۳,۸۱۷,۹۳۰	شرکت سرمایه‌گذاری و توسعه صنایع تکمیلی پتروشیمی خلیج فارس (سهامی عام)
۱۰.۴۵	۱۴۵,۳۲۸,۷۴۱	شرکت پتروشیمی مهر (سهامی خاص)
۱.۵	۲۰,۹۷۶,۹۸۲	شرکت مدیریت توسعه سرمایه گروه پتروشیمی ایرانی
۲۰.۰۸	۲۸۹,۵۲۶,۳۴۷	سایر
۱۰۰	۱,۳۹۰,۰۰۰,۰۰۰	جمع

#### ۹- شرکت پتروشیمی کازرون (سهامی عام)

این شرکت در تاریخ ۱۳۸۷/۰۷/۱۷ بصورت شرکت سهامی عام در شهرستان کازرون به ثبت رسیده است. محصول این شرکت پلی‌اتیلن سنگین به میزان ۱۷۵ هزار تن و پلی‌اتیلن سبک به میزان ۱۲۵ هزار تن بوده و خوراک آن توسط پتروشیمی گچساران تأمین خواهد شد. محل طرح نیز منطقه رباط در ۳۵ کیلومتری جاده کازرون به فراشبند و زمین طرح معادل ۵۳ هکتار می‌باشد.

### سرمایه و ترکیب سهامداران

سرمایه شرکت در بدو تأسیس ۵۰۰ میلیارد ریال بوده که مطابق مصوب مجمع مورخ ۱۳۹۶/۰۴/۳۱ به مبلغ ۱،۳۹۰ میلیارد ریال افزایش یافته است.

اردیبهشت ماه ۱۴۰۲		نام سهامدار
درصد	تعداد سهام	
۶۱.۲۸	۷۵۳،۸۱۳،۰۸۵	شرکت سرمایه‌گذاری و توسعه صنایع تکمیلی پتروشیمی خلیج فارس (سهامی عام)
۱۰.۲۷	۱۲۶،۳۲۲،۱۱۸	صندوق سرمایه‌گذاری خصوصی کمان کاریزما
۲.۴۷	۳۰،۴۷۰،۴۲۶	شرکت سرمایه‌گذاری مدیریت توسعه سرمایه گروه پتروشیمی ایرانیان
۲۵.۹۷	۳۱۹،۳۹۴،۳۷۱	سایر
۱۰۰	۱،۲۳۰،۰۰۰،۰۰۰	جمع

### سایر شرکتها

#### ۱- شرکت سرمایه‌گذاری مدیریت توسعه سرمایه گروه پتروشیمی ایرانیان

شرکت سرمایه‌گذاری مدیریت توسعه سرمایه گروه پتروشیمی ایرانیان (سهامی خاص) در تاریخ ۱۳۸۸/۱۲/۱۷ نزد اداره ثبت شرکتها و مالکیت صنعتی تهران به ثبت رسیده است. فعالیت اصلی شرکت سرمایه‌گذاری در انواع اوراق بهادار از جمله سهام و سایر اوراق بهادار می‌باشد.  
موضوع فعالیت شرکت:

فعالیت اصلی شرکت در دوره گزارش شده خرید و فروش سهام و سرمایه‌گذاری در سهام سایر شرکتها بوده لیکن موضوع فعالیت مطابق اساسنامه خرید و فروش، صادرات و واردات، تهیه و توزیع انواع مواد اولیه (شامل مواد غذایی، تجهیزات نفتی، پتروشیمی، ساختمانی) صادرات و واردات کلیه کالاهای بازرگانی مجاز و عقد قرارداد با اشخاص حقیقی و حقوقی، شرکت در مزایدهات و مناقصات داخلی و خارجی، اخذ وام اعتبار از کلیه بانکها و موسسات مالی و اعتباری خصوصی و دولتی، اخذ و اعطای نمایندگی از و به شرکت‌های مرتبط با موضوع شرکت.

### سرمایه و ترکیب سهامداران

سرمایه شرکت در بدو تأسیس مبلغ ۱ میلیون ریال بوده که طی چند مرحله به مبلغ ۱,۰۰۰ میلیارد ریال افزایش یافته است. ترکیب فعلی سهامداران شرکت به شرح ذیل می‌باشد.

درصد سهام	تعداد سهام	نام شرکت
۹۷.۹۶	۹۷,۹۵۹,۱۷۵	شرکت گروه سرمایه‌گذاری و توسعه صنایع تکمیلی پتروشیمی خلیج فارس (سهامی عام)
۱.۰۲	۱,۰۲۰,۴۰۸	شرکت ارگران گستر ایلام
۱.۰۲	۱,۰۲۰,۴۰۸	شرکت کود شیمیایی اوره لردگان
۰	۲	شرکت صنایع شیمیایی پتروآرمند لردگان
۰	۲	شرکت صنایع شیمیایی نگین سنقر
۰	۲	شرکت ای اف اس کیش
۰	۲	شرکت خدمات مشاوره و تامین مالی سابین
۱۰۰	۱۰۰,۰۰۰,۰۰۰	جمع کل

## اهداف مدیریت و راهبردهای مدیریت برای دستیابی به آن اهداف

### اهداف کلان و برنامه‌های کوتاه مدت و بلند مدت

#### اهداف کوتاه‌مدت

- گسترش سرمایه‌گذاری و مشارکت‌های خارجی و داخلی
- تکثیر کیفی و کمی سبد سرمایه
- افزایش سهم بازار
- گسترش زنجیره ارزش در راستای خلق ارزش افزوده بیشتر
- تکمیل زنجیره ارزش صنایع پایین‌دستی شرکت‌های تابعه با احداث پارک‌های پتروشیمیایی
- سرمایه‌گذاری به منظور افزایش دامنه اثر در برخی محصولات کلیدی
- ارتقا و سازماندهی پرتفوی از طریق ادغام یا تملیک
- تامین مالی مناسب با استفاده از ابزارهای بهینه در بازارهای مالی

- مدیریت مناسب دارایی‌ها
- حضور به‌هنگام در تشکلهای مرتبط با صنعت پتروشیمی و تعامل بهینه با کلیه ذی‌نفعان
- افزایش هم‌افزایی اقتصادی بین شرکتهای تابعه
- ارتقای کیفی و کمی سبد محصول و سهم بازار با سرمایه‌گذاری و مشارکت سایر شرکتهای

### اهداف بلندمدت

- افزایش رضایتمندی و وفاداری ذی‌نفعان
- حرکت به سمت سازمانی یادگیرنده و دانش‌بنیان
- گسترش تعاملات بین‌المللی با شرکتهای معتبر خارجی در کلیه ابعاد با استفاده از مزیت‌های ناشی از تحولات جهانی
- سرمایه‌گذاری یکپارچه در صنایع پتروشیمی برای حصول بهترین بازده اقتصادی
- همکاری با شرکتهای دانش‌بنیان برای پاسخ به مسائل فناورانه
- ارتقای پیوسته سیستم‌های منابع انسانی، اطلاعاتی و فرآیندی
- توسعه سیستم نظارت بر شرکتهای تابعه
- توانمندسازی منابع انسانی بر اساس مدل‌های علمی

### طرح‌های توسعه‌ای

ردیف	نام طرح‌های عمده در دست اجرا	سرمایه‌گذاری مورد نیاز طرح طبق برآورد اولیه		مخارج برآورد نهایی		مخارج انجام شده تا پایان اردیبهشت ماه ۱۴۰۲		درصد پیشرفت کار تا پایان اردیبهشت ۱۴۰۲	برآورد مخارج باقیمانده تا تکمیل طرح		منابع تامین مالی	تاریخ شروع	تاریخ شروع فعالیت های راه‌اندازی	تشریح خروجی مورد انتظار طرح
		ارزی	ریالی	ارزی	ریالی	ارزی	ریالی		ارزی	ریالی				
۱	تولید ESBR صدف خلیج فارس	۴۰۰	۲,۶۲۴	۴۲۵۷,۲	۳۳,۳۶۴	۱۳۹,۳	۲۰,۰۲۷	۸۲,۰٪	۱۱۷,۸	۱۳,۳۳۷	آورده نقدی سهامدار عمده- تسهیلات بانکی - انتشار اوراق	مهرماه ۱۳۹۰	اسفند ماه ۱۴۰۲	تولید ۱۳۶ هزار تن ESBR در سال
۲	تولید پلی پروپیلن ارغوان گستر ایلام	۶۰۰	۳,۰۱۷	۸۸۲,۲	۳۶,۵۴۲	۳۳۷,۳	۱۷,۲۱۷	۸۲,۳٪	۴۴۹	۱۹,۳۲۵	آورده نقدی سهامدار عمده- تسهیلات بانکی - انتشار اوراق	مرداد ماه ۱۳۹۶	اسفند ماه ۱۴۰۲	تولید ۱۵۰ هزار تن پلی پروپیلن در سال
۳	تولید متیل آمین نگین سنقر	۱۱۷,۸	۹,۰۴۰	۱۱۷,۷۸	۹,۰۴۰	۱۰,۷	۶,۷۵۶	۴۱,۳٪	۷,۱	۲,۲۸۴	آورده نقدی سهامدار عمده- تسهیلات بانکی	تیر ماه ۱۴۰۰	بهمن ماه ۱۴۰۲	تولید ۲۲,۶ هزار تن متیل آمین در سال
۴	تولید کریستال ملامین پترو آرمند لردگان	۲۸,۵	۴,۵۱۰	۲۸,۵	۴,۵۱۰	۱۴,۸	۴,۸۳۶	۴۷,۹٪	۱۳,۶	۰	آورده نقدی سهامدار عمده- تسهیلات بانکی	آبان ماه ۱۳۹۹	اسفند ماه ۱۴۰۲	تولید ۳۰ هزار تن کریستال ملامین در سال
۵	تولید سود پرک پترو پرک پویا	۱۱۰,۶	۱,۸۰۰	۴,۲	۳,۳۴۶	۱,۷	۲۱۷	۶,۵٪	۲,۶	۳,۱۲۹	آورده نقدی سهامدار عمده- تسهیلات بانکی	اسفند ماه ۱۳۹۹	اسفند ماه ۱۴۰۲	تولید ۴۵ هزار تن سود پرک در سال
۶	تولید PAC جامد پتروشیمی ارومیه	۶۹	۱,۳۱۰	۶,۹	۱,۳۱۰	۳۰	۲۹۲	۳۰,۳٪	۳,۹	۱,۰۱۸	آورده نقدی سهامدار عمده- تسهیلات بانکی	شهریور ماه ۱۴۰۱	بهمن ماه ۱۴۰۲	تولید ۲۳ هزار تن پلی آلومینیوم کلراید در سال
جمع		۶۶۹	۲۲,۳۰۱	۳۴۶,۳	۸۸,۰۱۲	۱۷۹,۶	۴۹,۳۳۵	-	۱۱۶,۷	۳۸,۹۹۳		-	-	
		۵۰۶,۸	۵۰,۵			۳۲۷,۲			۲۳,۳					

\*واحد مبالغ ریالی، میلیارد ریال و ارزی، میلیون یورو/دلار می باشد.

## رویه های مهم حسابداری

مبنای اندازه گیری استفاده شده در تهیه صورتهای مالی

صورتهای مالی تلفیقی و جداگانه بر مبنای بهای تمام شده تاریخی تهیه شده است. به استثنای موارد زیر که به ارزش منصفانه اندازه گیری می شود:

الف- سرمایه گذارهای جاری سریع المعامله در بازار به روش اقل بهای تمام شده و خالص ارزش فروش مجموعه (پرتفوی) سرمایه گذاری ها

ارزش منصفانه، قیمتی است که بابت فروش یک دارایی یا انتقال یک بدهی در معامله‌ای نظام مند بین فعالان بازار، در تاریخ اندازه گیری در شرایط جاری بازار، قابل دریافت یا قابل پرداخت خواهد بود، صرف نظر از اینکه قیمت مزبور بطور مستقیم قابل مشاهده باشد یا با استفاده از تکنیک‌های دیگر ارزشیابی برآورد شود. به منظور افزایش ثبات رویه و قابلیت مقایسه در اندازه گیری ارزش منصفانه و افشاهای مرتبط با آن، سلسله مراتب ارزش منصفانه در سه سطح زیر طبقه بندی می شوند:

الف - داده‌های ورودی سطح ۱، قیمت‌های اعلام شده (تعدیل نشده) در بازارهای فعال برای دارایی‌ها یا بدهی‌های همانند است که واحد تجاری می تواند در تاریخ اندازه گیری به آنها دست یابد.

ب - داده‌های ورودی سطح ۲، داده‌های ورودی غیر از قیمت‌های اعلام شده مشمول سطح ۱ هستند و برای دارایی یا بدهی مورد نظر، بطور مستقیم یا غیرمستقیم قابل مشاهده می باشند.

ج - داده‌های ورودی سطح ۳، داده‌های ورودی غیر قابل مشاهده دارایی یا بدهی می باشند.

## تسعیر ارز

اقلام پولی ارزی با نرخ قابل دسترس ارز در پایان دوره و اقلام غیرپولی که به بهای تمام شده برحسب ارز اندازه گیری شده است، با نرخ قابل دسترس ارز در تاریخ معامله، تسعیر می شود. نرخ‌های قابل دسترس به شرح زیر است:

تفاوت‌های ناشی از تسویه یا تسعیر اقلام پولی ارزی حسب مورد به شرح زیر در حساب‌ها منظور می شود:

الف) تفاوت‌های تسعیر بدهی‌های ارزی مربوط به دارایی‌های واجد شرایط، به بهای تمام شده آن دارایی منظور می شود.

ب) تفاوت تسعیر بدهی‌های ارزی مربوط به تحصیل و ساخت دارایی‌ها، ناشی از کاهش شدید ارزش ریال، در صورتی که کاهش ارزش ریال نسبت به تاریخ شروع کاهش ارزش، حداقل ۲۰ درصد باشد و در مقابل بدهی حفاظی وجود نداشته باشد، تا سقف مبلغ قابل بازیافت، به بهای تمام شده دارایی مربوط اضافه می شود.

پ) در صورت برگشت شدید کاهش ارزش ریال (حداقل ۲۰ درصد)، سود ناشی از تسعیر بدهی‌های مزبور تا سقف زیان‌های تسعیری که قبلاً به بهای تمام شده دارایی منظور شده است متناسب با عمر مفید باقیمانده از بهای تمام شده دارایی کسر می‌شود.

ت) در سایر موارد، به عنوان درآمد یا هزینه دوره وقوع شناسایی و در صورت سود و زیان گزارش می‌شود.

### مخارج تأمین مالی

مخارج تأمین مالی در دوره وقوع به عنوان هزینه شناسایی می‌شود، به استثنای مخارجی که مستقیماً قابل انتساب به تحصیل "دارایی‌های واجد شرایط" است.

### سرمایه‌گذاری‌ها

روش ارزش ویژه برای سرمایه‌گذاری در شرکت‌های وابسته حسابداری سرمایه‌گذاری در شرکت‌های وابسته در صورت‌های مالی تلفیقی به روش ارزش ویژه انجام می‌شود. مطابق روش ارزش ویژه، سرمایه‌گذاری در شرکت‌های وابسته در ابتدا به بهای تمام شده در صورت وضعیت مالی تلفیقی شناسایی و پس از آن بابت شناسایی سهم گروه از سود یا زیان و سایر اقلام سود و زیان جامع شرکت وابسته، تعدیل می‌شود زمانی که سهم گروه از زیان‌های شرکت وابسته یا بیش از منافع گروه در شرکت وابسته گردد (که شامل منافع بلندمدتی است که در اصل، بخشی از خالص سرمایه‌گذاری گروه در شرکت وابسته می‌باشد) گروه شناسایی سهم خود از زیان‌های بیشتر را متوقف می‌نماید. زیان‌های اضافی تنها تا میزان تعهدات قانونی یا عرفی گروه یا پرداخت‌های انجام شده از طرف شرکت وابسته، شناسایی می‌گردد.

سرمایه‌گذاری در شرکت وابسته و با استفاده از روش ارزش ویژه از تاریخی که شرکت سرمایه‌پذیر به عنوان شرکت وابسته یا محسوب می‌شود، به حساب گرفته می‌شود. در زمان تحصیل سرمایه‌گذاری در شرکت وابسته، مازاد بهای تمام شده سرمایه‌گذاری نسبت به سهم گروه از ارزش منصفانه خالص دارایی‌های قابل تشخیص آن، به عنوان سرقتی در مبلغ دفتری سرمایه‌گذاری منظور می‌شود و طی ۲۰ سال به روش خط مستقیم مستهلک می‌شود و مازاد سهم گروه از خالص ارزش منصفانه دارایی‌ها و بدهی‌های قابل تشخیص نسبت به بهای تمام شده سرمایه‌گذاری، به عنوان سود خرید زیر قیمت در نظر گرفته شده و در صورت سود یا زیان دوره‌های که سرمایه‌گذاری تحصیل شده است، شناسایی می‌گردد.

از زمانی که شناسایی سرمایه‌گذاری به عنوان سرمایه‌گذاری در شرکت‌های وابسته خاتمه می‌یابد و سرمایه‌گذاری به عنوان نگهداری شده برای فروش طبقه‌بندی می‌گردد، گروه استفاده از روش ارزش ویژه را متوقف می‌سازد. زمانی که گروه منافی را در شرکت‌های وابسته پیشین حفظ می‌نماید و آن منافع باقیمانده یک دارایی مالی باشد، گروه منافع باقیمانده را به ارزش منصفانه در آن تاریخ اندازه‌گیری می‌نماید و این ارزش منصفانه به عنوان بهای شناخت اولیه برای حسابداری بعدی سرمایه‌گذاری در نظر گرفته می‌شود. تفاوت بین مبلغ دفتری سرمایه‌گذاری در شرکت‌های وابسته در زمانی که استفاده از روش ارزش ویژه متوقف شده است و ارزش منصفانه منافع باقیمانده و هر گونه عایدات حاصل از واگذاری بخشی از منافع در شرکت‌های وابسته، در صورت سود و زیان شناسایی می‌شود. علاوه بر این، گروه تمام مبالغ قبلی شناسایی شده در سایر اقلام سود و زیان جامع مربوط به سرمایه‌گذاری در شرکت‌های وابسته را براساس همان مبنایی که شرکت‌های وابسته در صورت واگذاری مستقیم دارایی‌ها و بدهی‌های مربوط ضرورت دارد انجام دهد، حسب مورد در صورت سود و زیان یا سود (زیان) انباشته به حساب می‌گیرد.

زمانی که یکی از شرکت‌های گروه، معاملاتی را با یک شرکت وابسته گروه انجام می‌دهد، سودها و زیان‌های ناشی از معاملات با شرکت وابسته در صورتهای مالی تلفیقی گروه فقط تا میزان منافع سرمایه‌گذاران غیروابسته گروه در شرکت وابسته شناسایی می‌شود.

برای بکارگیری روش ارزش ویژه، از آخرین صورتهای مالی شرکت‌های وابسته گروه استفاده می‌شود. هرگاه پایان دوره گزارشگری شرکت متفاوت از پایان دوره گزارشگری شرکت‌های وابسته باشد، شرکت‌های وابسته، برای استفاده شرکت، صورتهای مالی را به همان تاریخ صورتهای مالی شرکت تهیه می‌کند، مگر اینکه انجام آن غیرعملی باشد.

چنانچه صورتهای مالی شرکت‌های وابسته گروه که برای بکارگیری روش ارزش ویژه مورد استفاده قرار می‌گیرد به تاریخی تهیه شود که متفاوت از تاریخ مورد استفاده شرکت است، بابت آثار معاملات یا رویدادهای قابل ملاحظه‌ای که بین آن تاریخ و تاریخ صورتهای مالی شرکت رخ می‌دهد، تعدیلات اعمال می‌شود. به هر حال، تفاوت بین پایان دوره گزارشگری شرکت‌های وابسته و پایان دوره گزارشگری شرکت، بیش از سه ماه نیست. طول دوره‌های گزارشگری و هرگونه تفاوت بین پایان دوره‌های گزارشگری، در دوره‌های مختلف، یکسان است.

### اوراق مشارکت

اوراق مشارکت منتشر شده به کسر، بر مبنای روش «ناخالص» در حساب‌ها ثبت می‌گردد. مبلغ کسر اوراق مشارکت و همچنین مخارج انتشار آن در مقاطع سررسید پرداخت سود و کارمزد بر اساس روش «نرخ سود موثر» مستهلک می‌گردد.

اوراق مشارکت منتشر شده از سوی یکی از شرکت‌های فرعی (قبل از بهره برداری) گروه و به ارزش اسمی انجام گردیده، لذا فاقد هر گونه مازاد یا کسری اوراق مشارکت منتشر شده می‌باشد.

### سهام خزانه

سهام خزانه به روش بهای تمام شده شناسایی می‌شود و به عنوان یک رقم کاهنده در بخش حقوق مالکانه در صورت وضعیت مالی ارائه می‌شود. در زمان خرید، فروش، انتشار یا ابطال ابزارهای مالکانه خود شرکت، هیچ سود یا زیانی در صورت سود و زیان شناسایی نمی‌شود. مابه‌ازای پرداختی یا دریافتی بطور مستقیم در بخش حقوق مالکانه شناسایی می‌شود

هنگام فروش سهام خزانه، هیچگونه مبلغی در صورت سود و زیان و صورت سود و زیان جامع شناسایی نمی‌شود و تفاوت خالص مبلغ فروش و مبلغ دفتری در حساب «صرف (کسر) سهام خزانه» شناسایی و ثبت می‌شود.

در تاریخ گزارشگری، مانده بدهکار در حساب «صرف (کسر) سهام خزانه» به حساب سود (زیان) انباشته منتقل می‌شود. مانده بستانکار حساب مزبور تا میزان کسر سهام خزانه منظور شده قبلی به حساب سود (زیان) انباشته، به آن حساب منظور و باقیمانده به عنوان «صرف سهام خزانه» در صورت وضعیت مالی در بخش حقوق مالکانه ارائه و در زمان فروش کل سهام خزانه، به حساب سود (زیان) انباشته منتقل می‌شود.

هرگاه تنها بخشی از مجموع سهام خزانه، واگذار شود، مبلغ دفتری هر سهم خزانه بر مبنای میانگین بهای تمام شده مجموع سهام خزانه محاسبه می‌شود.



## آثار معاملات با منافع فاقد حق کنترل

در صورتی که واگذاری سهام شرکت فرعی منجر به از دست دادن کنترل نشود، فروش هر گونه سرمایه‌گذاری شرکت اصلی در شرکت فرعی، موجب تغییر نسبت منافع فاقد حق کنترل و منافع دارای حق کنترل می‌گردد. در چنین شرایطی منافع فاقد حق کنترل بابت این تغییر تعدیل می‌شود. تفاوت مبلغ این تعدیل با ارزش منصفانه مابه‌ازای دریافتی، به طور مستقیم در حقوق مالکانه تحت سرفصل "آثار معاملات با منافع فاقد حق کنترل" شناسایی و به مالکان شرکت اصلی منتسب می‌شود.

## هزینه مالیات

مجموع مالیات جاری و انتقالی است. مالیات جاری و مالیات انتقالی باید در صورت سود و زیان منعکس شوند، مگر در مواردی که به ارقام شناسایی شده در صورت سود و زیان جامع یا حقوق صاحبان سرمایه مرتبط باشند که به ترتیب باید در صورت سود و زیان جامع یا مستقیماً در حقوق مالکانه شناسایی شوند.

## مالیات انتقالی

مالیات انتقالی، بر اساس تفاوت موقتی بین مبلغ دفتری دارایی‌ها و بدهی‌ها برای مقاصد گزارشگری مالی و مبالغ مورد استفاده برای مقاصد مالیاتی محاسبه می‌شود.

در پایان هر دوره گزارشگری برای اطمینان از قابلیت بازیافت مبلغ دفتری دارایی‌های مالیات انتقالی، محتمل بودن وجود سود مشمول مالیات در آینده قابل پیش بینی برای بازیافت دارایی مالیات انتقالی ارزیابی می‌گردد و در صورت ضرورت، مبلغ دفتری دارایی‌های مزبور تا میزان قابل بازیافت کاهش داده می‌شود. چنین کاهش، در صورتی برگشت داده می‌شود که وجود سود مشمول مالیات به میزان کافی، محتمل باشد.

## تهاتر دارایی‌های مالیات جاری و بدهی‌های مالیات جاری

شرکت دارایی‌های مالیات جاری و بدهی‌های مالیات جاری را تنها در صورتی تهاتر می‌کند که الف. حق قانونی برای تهاتر مبالغ شناسایی شده داشته باشد و ب. قصد تسویه بر مبنای خالص، یا بازیافت و تسویه همزمان دارایی و بدهی را داشته باشد.

## مالیات جاری و انتقالی دوره جاری

جاری و انتقالی در سود و زیان شناسایی می‌شود، به استثنای زمانی که آن‌ها مربوط به اقلامی باشند که در سایر اقلام سود و زیان جامع یا مستقیماً در حقوق مالکانه شناسایی می‌شوند، که در این خصوص، مالیات جاری و انتقالی نیز به ترتیب در سایر اقلام سود و زیان جامع یا مستقیماً در حقوق مالکانه شناسایی می‌شود.

## قضاوت‌ها در فرآیند بکارگیری رویه‌های حسابداری

### طبقه بندی سرمایه گذاری‌ها در طبقه دارایی‌های غیر جاری

هیأت مدیره با بررسی نگهداشت سرمایه و نقدینگی مورد نیاز، قصد نگهداری سرمایه گذاری‌های بلندمدت برای مدت طولانی را دارد. این سرمایه گذاری‌ها با قصد استفاده مستمر توسط شرکت نگهداری می‌شود و هدف آن نگهداری پرتفویی از سرمایه گذاری‌ها جهت تأمین درآمد و یا رشد سرمایه برای شرکت است.

### گزارشگری پایداری

در راستای توسعه پایدار و همچنین ایجاد سازوکاری برای سنجش و ارزیابی توان ایجاد ارزش در کوتاه مدت و بلندمدت، و متعاقباً پاسخگویی مؤثر و به موقع به تعهدات قانونی شرکت مربوط به رعایت الزامات مواد ۳۹، ۴۰ و ۴۱ دستورالعمل حاکمیت شرکتی ناشران ثبت شده نزد سازمان بورس و اوراق بهادار (مصوب ۱۸ مهر ۱۴۰۱) شرکت گروه سرمایه گذاری و توسعه صنایع تکمیلی خلیج فارس خود را عضوی مسئول در فضای کسب و کار کشور دانسته و همواره نسبت به نقش و جایگاه خود در عرصه توسعه پایدار آگاه بوده است. رویه پایداری شرکت گروه سرمایه گذاری و توسعه صنایع تکمیلی خلیج فارس، دربرگیرنده رویکردهای مدیریتی، عملکرد و دستاوردهای این شرکت در مدیریت یکپارچه مسئولیتهای اقتصادی، اجتماعی و محیط زیستی و تاثیر آن بر کسب و کار شرکت میباشد.

پایداری شرکت را می‌توان به عنوان "تأمین نیازهای ذینفعان مستقیم و غیرمستقیم شرکتهای بدون به خطر انداختن توانایی آن در تأمین نیازهای ذینفعان آینده نیز تعریف کرد"

گزارشگری پایداری نتیجه دستاوردهای محیطی، اجتماعی و اقتصادی یک شرکت است و نشان می‌دهد که واحد تجاری با در نظر گرفتن این موضوع‌ها، چگونه طرح‌های توسعه خود را در آینده اجرا خواهد کرد.

پایداری اقتصادی: پایداری اقتصادی علاوه بر تاثیر بر سیستم‌های اقتصادی در سطح محلی، ملی و جهانی، به تاثیر اقتصادی یک شرکت بر ذینفعان خارجی و داخلی آن مربوط می‌شود. شرکتهای برای اینکه از نظر اقتصادی پایدار باشند باید در سطح خرد با به حداقل رساندن هزینه‌ها و به حداکثر رساندن سود و بازده سهامداران عملکرد خوبی داشته باشند.

بنابراین، بعد اقتصادی پایداری تنها به سودآوری اشاره نمی‌کند. بلکه مربوط به تأمین جریان‌های نقدی است که برای حفظ نقدینگی و بازده ثابتی بیش از متوسط سود سهامداران کافی است. به همین ترتیب، پایداری اقتصادی شامل سود و بازده سهامداران و همچنین عملکرد بازار سهام و نسبت‌های مالی می‌شود.

پایداری زیست محیطی: پایداری زیست محیطی بر این اساس است که منابع محیطی محدود هستند و بنابراین شرکت‌ها نیاز به اصلاح، بازطراحی و بازسازی فعالیتهای خود دارند تا تاثیر منفی محیطی آنها را به حداقل برسانند. موارد مهمی که پایداری زیست محیطی به آنها می‌پردازد شامل صرفه جویی در منابع، کاهش ضایعات و کاهش مصرف مواد خطرناک است. پایداری زیست محیطی شرکت از طریق اجرای روش‌های زیست محیطی در عملیات روزمره و روش‌های برنامه ریزی استراتژیک آشکار می‌شود.

در ذیل برخی از دستاوردهای زیست محیطی شرکت گروه سرمایه‌گذاری و توسعه صنایع تکمیلی خلیج فارس شرح داده شده است:

#### دستاوردهای زیست محیطی پتروشیمی ارومیه در ۱۴۰۱ :

طراحی و ساخت حوضچه تبخیر پساب های صنعتی دارای پوشش غیر قابل نفوذ به خاک و آبهای زیر سطحی (ژئوممبران) اخذ عدم آلاینده‌گی زیست محیطی در تمامی دوره های پایش سه ماهه محیط زیست و معافیت از جرایم مربوطه در سال ۱۴۰۱

#### دستاوردهای زیست محیطی پتروشیمی لردگان در ۱۴۰۱ :

اجرای طرح انتقال لحظه ای اطلاعات پارامترهای پساب و هوا به سامانه جامع محیط زیست کشور

نصب دو عدد آنالایزر COD و آمونیوم بر روی مسیر پساب و پایش لحظه ای آن

کاهش میزان میانگین آمونیوم پساب خروجی از ۱۳۲ ppm در سال ۱۳۹۹ به ۱.۳ ppm در ۹ ماهه اول سال ۱۴۰۱

انجام کامل خوداظهاری و پایش محیط زیستی توسط آزمایشگاه معتمد محیط زیست

#### دستاوردهای زیست محیطی ایلام در ۱۴۰۱ :

کاهش و کنترل آلاینده ها

راه اندازی پکیج خنثی سازی کاستیک ضایعاتی واحد الفین

تولید محصول بارزش DMDS از ضایعات DSO در راستای جلوگیری از آلودگی محیط زیست و خلق ارزش افزوده

کاهش گازهای ارسالی به مشعل در واحد شیرین سازی خوراک با اجرای تغییرات فرایندی

ساخت و راه اندازی پروژه ZLD برای تصفیه پساب فوق شور

شروع عملیات اجرایی افزایش خطوط اسمز معکوس واحد آب در راستای بهینه سازی مصرف و جلوگیری از هدر رفت آب

انجام پروژه LCA

پایش و نظارت

راه اندازی سیستم پایش آنلاین دودکش های واحدهای فرایندی مجتمع

نصب ایستگاه پایش لحظه ایی هوای محیط در مجتمع

خرید ایستگاه پایش هوای محیطی برای محدوده تحت تاثیر(شهر چوار)

انجام کامل خوداظهاری و پایش فصلی محیط زیستی توسط آزمایشگاه معتمد محیط زیست

**پایداری اجتماعی:** بعد اجتماعی پایداری به عنوان مسئولیت اجتماعی شرکت CSR در نظر گرفته می شود. پایداری اجتماعی مسئولیتهای شرکتها را در قبال جامعه توصیف می کند و شامل مواردی در زمینه کاهش فقر و بیماریها، دسترسی به خدمات بهداشتی و درمانی و رفاه عمومی جامعه است.

در همین راستا فهرست فعالیتهای شرکت گروه سرمایه گذاری و توسعه صنایع خلیج فارس در راستای پایداری اجتماعی به شرح ذیل می باشد:

۱. کمک به همکاران آسیب دیده پتروشیمی ایلام
۲. هزینه آموزش خبرنگاران محلی منطقه عسلویه
۳. هزینه پتو برای زلزله زدگان شهرستان خوی
۴. برگزاری همایش نقد و بررسی جایگاه شرکتهای دانش بنیان و فناور در صنعت پتروشیمی اسفند ۱۴۰۱
۵. پرداخت به کمیته امداد شهرستان لردگان
۶. پرداخت به شورای هماهنگی تبلیغات اسلامی
۷. پرداخت به کمیته امداد شهرستان سنقر
۸. تجهیز و ساخت پارک در شهرستان ایلام

## مهمترین منابع، مصارف، ریسکها و روابط

### منابع

منابع	میلیون ریال
موجودی نقد	۱,۲۷۷,۰۹۰
تسهیلات دریافتی	۷,۵۳۹,۵۹۹
اوراق مشارکت	۱۰,۰۰۰,۰۰۰
درآمد سود سهام	۱۳,۵۴۴,۴۰۹
سود (زیان) حاصل از فروش سهام	۳۲۰,۴۸۶
سود ناشی از سپرده های بانکی	۲۴۸,۷۲۵
سود (زیان) ناشی از تسعیر ارز	۱۱,۳۷۵,۴۷۹
<b>جمع کل</b>	<b>۴۴,۳۰۵,۷۸۸</b>

### مصارف

مصارف	میلیون ریال
پروژه پتروشیمی صدف خلیج فارس	۱۷,۱۴۲,۰۰۰
پروژه پتروشیمی ارغوان گستر ایران	۱۲,۸۰۲,۰۰۰
پروژه صنایع شیمیایی نگین سنقر	۴,۵۷۹,۰۰۰
هزینه اداری و عمومی	۸۱۶,۲۴۴
هزینه اصل و بهره تسهیلات دریافتی از بانک ها	۱,۵۱۸,۸۹۸
کارمزد انتشار اوراق سلف و افزایش سرمایه	۳۰۰,۰۰۰
<b>جمع کل</b>	<b>۳۷,۱۵۸,۱۴۴</b>

### ریسک ها و موارد عدم اطمینان و تجزیه تحلیل آن ها

برنامه استراتژیک	عنوان ریسک	طبقه بندی ریسک	منشاء ریسک	پیامدهای ریسک	مالک ریسک	اقدام ممکن	اقدام عملیاتی شده
تکمیل طرح های در حال اجرا	تامین تجهیزات	استراتژیک	اقتصادی	تاخیر در تکمیل پروژه ها و افزایش قیمت تمام شده پروژه ها	مدیر پروژه	داخلی سازی و استفاده از منابع داخلی جهت تامین تجهیزات	عقد قرارداد ساخت داخل در شرکت های زیر مجموعه و حائز شرایط
تکمیل طرح های در حال اجرا	نرخ ارز	استراتژیک	اقتصادی	بالا رفتن بهای تمام شده طرح ها و کاهش سودآوری	مدیر مالی	استفاده از استراتژی های پوشش ریسک، تبدیل بدهی ارزی به ریالی	انجام مذاکره در جهت تبدیل بدهی و دیون ارزی به ریال

برنامه استراتژیک	عنوان ریسک	طبقه بندی ریسک	منشاء ریسک	پیامدهای ریسک	مالک ریسک	اقدام ممکن	اقدام عملیاتی شده
افزایش سرمایه گذاری در شرکت های با بازدهی بالا	کاهش درآمدهای شرکت	گزارشگری	محیط رقابتی	کاهش سودآوری	مدیر سرمایه گذاری	برنامه ریزی جهت سرمایه گذاری زود بازده و پربازده	شناسایی و امکان سنجی طرح های زوده بازده در راستای تکمیل زنجیره ارزش
بهره مندی از روشها و ابزارهای تامین مالی	نقدینگی	عملیاتی	اقتصادی	تاخیر در تکمیل طرح ها	مدیر مالی	عرضه سهام، سرمایه گذاری در دارائی های نقدشونده	فروش درصدی از سهام شرکت ها بر اساس مصوبات کمیته سرمایه گذاری
اصلاح ساختار مالی و افزایش انضباط مالی و پایبندی به بودجه	ریسک بدهی ها	تطبیق	اقتصادی	افزایش هزینه های مالی	مدیر مالی	انجام افزایش سرمایه و استفاده از تسهیلات و ابزارهای مختلف تامین مالی، واگذاری سهام	برگزاری مجمع و تصویب افزایش سرمایه و همچنین استفاده از ابزارهای مالی موجود در نظام بانکی کشور و بازار سرمایه

(ارقام میلیون ریال)

اطلاعات مربوط به معاملات با اشخاص وابسته

شرح	نام شخص وابسته	نوع وابستگی	مشمول ماده ۱۲۹	پرداخت وجه	دریافت وجه	تقبل هزینه	آثار تغییرات ناشی از نرخ ارز	انتقال شرکتهای گروه	تهاتر سود سهام پرداختنی
شرکت نهایی	شرکت صنایع پتروشیمی خلیج فارس	سهامدار عمده	۷	۱۸,۲۰۰	(۲۰,۰۰۰,۰۰۰)	(۷۶,۵۹۰)	۰	(۱,۴۴۷,۵۰۸)	۰
	پتروشیمی ارومیه		۷	۱۵۰,۰۰۰	۰	۳۱,۱۳۸	۶,۰۶۳	۰	۰

شرح	نام شخص وابسته	نوع وابستگی	مشمول ماده ۱۲۹	پرداخت وجه	دریافت وجه	تقبل هزینه	آثار تغییرات ناشی از نرخ ارز	انتقال شرکتهای گروه	تهاتر سود سهام پرداختی
	پتروشیمی ارغوان گستر ایلام		۷	۱۲,۸۰۲,۰۰۰	(۶۰۰,۰۰۰)	۸۴,۳۱۶	۲,۶۸۹,۰۵۵	(۱۶۷,۴۹۹)	(۳,۵۷۱)
	پتروشیمی کازرون		۷	۳۲,۷۶۷	۰	۹,۳۳۰	۰	۰	۰
	مدیریت توسعه گروه پتروشیمی ایرانیان		۷	۰	۰	۱۹,۳۶۶	۰	۱۹۹,۹۹۹	۷,۱۴۲
	پتروشیمی ممسنی		۷	۱,۲۹۰	(۲,۳۵۲)	۵,۰۳۱	۰	۰	۰
	پتروشیمی صدف خلیج فارس		۷	۱۷,۱۴۱,۶۴۴	(۸۰۰,۰۰۰)	۹۳,۰۱۱	۰	۳۲,۵۰۰	۰
شرکتهای فرعی	کود شیمیایی اوره لردگان	شرکتهای فرعی	۷	۰	(۹۶۲,۱۹۲)	۸,۷۶۸	۷,۵۴۳,۳۲۶	(۲,۴۷۵,۱۵۳)	(۳,۵۷۱)
	پتروشیمی ایلام		۷	۳۰۰,۰۰۰	(۳۰۰,۰۰۰)	۱۳,۱۷۵	۱,۱۳۵,۸۵۷	۱,۴۴۷,۵۰۸	۰
	صنایع شیمیایی نگین سنقر		۷	۴,۵۷۹,۰۰۰	۰	۱۱,۰۴۱	۰	۱,۹۰۰	۰

شرح	نام شخص وابسته	نوع وابستگی	مشمول ماده ۱۲۹	پرداخت وجه	دریافت وجه	تقبل هزینه	آثار تغییرات ناشی از نرخ ارز	انتقال شرکتهای گروه	تهاتر سود سهام پرداختی
	پتروشیمی نوین		۷	۰	۰	۷۱۳	۰	۰	۰
	صنایع شیمیایی پتروآرمنند لردگان		۷	۱,۵۴۴,۶۱۱	۰	۹,۱۴۱	۰	۲,۴۷۷,۰۵۳	۰
	پترو فراز هوران		۷	۲۳۴,۰۰۰	۰	(۹,۹۸۷)	۰	(۳,۸۰۰)	۰
	پتروشیمی آوات اورامان		۷	۷۵,۶۰۴	۰	۴,۹۴۳	۰	(۳,۸۰۰)	۰
	پتروپروک پویا		۷	۳۰,۰۰۰	۰	۸,۱۴۴	۰	۱,۹۰۰	۰
	جمع کل			۳۶,۹۰۹,۱۱۶	(۲۲,۶۶۴,۵۴۴)	۲۱۱,۵۴۰	۱۱,۳۷۴,۳۰۱	۶۳,۱۰۰	۰

### دعای حقوقی

دعای حقوقی له یا علیه شرکت و اثرات ناشی از آن:

موضوع	تاریخ دعاوی	له	مرجع رسیدگی	ارزش ریالی	آخرین وضعیت رسیدگی	خلاصه ای از رای صادره
تبانی خیانت در امانت	۱۴۰۰	پترول	دادسرای جرایم اقتصادی	غیر مالی	قطعی	صدور قرار نهایی دادسرا



دلیل طولانی شدن شکایت کیفری علیه شرکت گروه سرمایه‌گذاری و توسعه صنایع پتروشیمی خلیج فارس ارجاع موضوع به کارشناس و تحقیقات شعبه باز پرسى می باشد.

موضوع	تاریخ دعاوی	علیه	مرجع رسیدگی	ارزش ریالی	آخرین وضعیت رسیدگی	خلاصه ای از رای صادره
ابطال افزایش سرمایه	۱۳۹۹	گچساران	دادگاه شعبه ۱۲	غیر مالی	بدوی	در مرحله رسیدگی
آزاد سازی سهام وثیقه	pcc	بانک سپه	شعبه ۱۲ شهید بهشتی	غیر مالی	بدوی	در مرحله رسیدگی

دلیل طولانی شدن دعوی حقوقی ابطال افزایش سرمایه علیه پتروشیمی گچساران بدلیل صدور قرار و ارجاع موضوع به دادسرای جرایم اقتصادی می باشد.

## نتایج عملیات و چشم اندازها

### نتایج عملکرد مالی و عملیاتی شرکت اصلی

شرح	۱۴۰۲/۰۲/۳۱	۱۴۰۱/۰۲/۳۱	۱۴۰۰/۰۲/۳۱
درآمد خالص	۱۳,۸۶۴,۸۹۶	۱۲,۵۷۷,۲۶۹	۱۰,۳۲۶,۱۷۷
هزینه های فروش، اداری و عمومی	(۸۱۶,۲۴۴)	(۳۳۴,۱۹۶)	(۲۹۱,۳۵۶)
سود عملیاتی	۱۳,۰۴۸,۶۵۱	۱۲,۲۴۳,۰۷۳	۱۷,۴۵۲,۵۴۱
سود خالص - پس از کسر مالیات	۲۰,۸۲۲,۷۱۱	۱۳,۴۳۹,۵۰۱	۱۷,۳۹۹,۶۳۰
سرمایه ثبت شده	۱۰۰,۰۰۰,۰۰۰	۷۰,۰۰۰,۰۰۰	۲۵,۰۰۰,۰۰۰
جمع حقوق صاحبان سهام	۱۵۴,۰۶۰,۵۱۹	۱۳۵,۰۶۴,۰۴۹	۱۳۲,۲۳۱,۸۲۱
<b>بازدهی (درصد):</b>			
نرخ بازده دارائی‌ها	۱۳%	۸%	۶۵%
نرخ بازده حقوق صاحبان سهام (ارزش ویژه)	۱۴%	۹%	۷۱%
<b>سرمایه و سود سهام:</b>			
تعداد سهام در زمان برگزاری مجمع	۱۰۰,۰۰۰,۰۰۰,۰۰۰	۷۰,۰۰۰,۰۰۰,۰۰۰	۲۰,۰۰۰,۰۰۰,۰۰۰
سود واقعی هر سهم (ریال)	۲۹۲	۲۲۷	۳,۸۲۴
سود نقدی هر سهم (ریال)	-	-	۴۰۰
<b>سایر اطلاعات:</b>			
تعداد کارکنان - نفر (پایان سال)	۱۰۳	۶۲	۵۲

گزارش تفسیری مدیریت

پیوست صورتهای مالی منتهی به سال مالی منتهی به ۳۱ اردیبهشت ۱۴۰۲

❖ لازم بذکر است درآمد شرکت معاف از مالیات بوده و مالیات بر مبنای سود و زیان تسعیر ارز شناسایی شده است.

نتایج عملکرد مالی و عملیاتی تلفیق

۱۴۰۰/۰۲/۳۱	۱۴۰۱۰۲/۳۱	۱۴۰۲/۰۲/۳۱	
۲۲,۰۸۲,۴۷۶	۳۶,۷۳۱,۵۰۰	۸۰,۵۷۳,۷۰۶	صادراتی
۷,۷۶۶,۳۴۶	۲۵,۷۳۸,۹۶۱	۷۹,۳۶۵,۴۳۸	داخلی
(۱,۸۵۰,۰۱۸)	(۱,۵۵۹,۳۹۹)	(۲,۰۱۷,۹۳۱)	برگشت از فروش و تخفیفات
۲۷,۹۹۸,۸۰۴	۶۰,۹۱۱,۰۶۲	۱۵۷,۹۲۱,۲۱۳	درآمدهای عملیاتی
۱۹,۵۷۰,۱۷۸	۵۴,۱۷۹,۰۶۳	۸۰,۶۷۱,۸۵۳	مواد اولیه
۲۴۵,۹۱۹	۷۲۶,۸۰۴	۱,۴۴۰,۰۰۶	دستمزد مستقیم
۵,۲۰۱,۱۹۹	۲۶,۹۹۲,۱۵۳	۶۱,۴۳۳,۱۴۴	سربار
(۲,۶۸۹,۴۵۸)	(۲۷,۷۵۱,۸۹۴)	(۳۶,۲۵۳,۶۱۴)	تغییرات موجودی کالا و محصول و ...
۲۲,۳۲۷,۸۳۸	۵۴,۱۴۶,۱۲۶	۱۰۷,۲۹۱,۳۸۹	بهای تمام شده کالای ساخته شده
۵۲,۹۵۱	۴۵۳,۸۹۸	۲,۳۳۵,۴۹۳	حمل و انبارداری
	۲۳,۰۹۸	۱,۹۳۸,۶۸۰	بازاریابی
۵۸۲,۸۵۴	۷۲۵,۰۹۶	۱,۷۷۴,۶۰۱	حقوق و دستمزد
۲۶,۸۳۵	۲۶,۴۱۰	۱,۶۷۶,۵۷۸	ثبتي و حقوقی
۲۰,۹۴۷	۴,۹۵۸	۱,۰۷۹,۸۱۶	تعمیر و نگهداری
۴۴,۲۷۲	۵۳,۳۵۲	۷۲۲,۰۹۸	اجاره و شارژ
۷۳۵,۶۱۰	۱,۱۳۰,۲۱۴	۳,۴۵۹,۲۱۰	سایر
۱,۴۶۳,۴۶۹	۲,۴۱۷,۰۲۶	۱۲,۹۸۶,۴۷۶	هزینه های فروش اداری و عمومی
۹۰,۲۶۷,۰۳۸			سود فروش شرکت فرعی
		۱,۷۵۹,۴۲۲	سود تسعیر ارز
۳۴۶,۰۲۵	۸۶,۸۲۳		فروش محصولات فرعی
۳۹,۱۰۱	۱۱۰,۶۲۴	۱۰۸,۶۴۸	فروش برق
۶۶,۶۹۱	۵,۲۷۵	۳۰۸,۶۷۱	سایر
۹۰,۷۱۸,۸۵۵	۲۰۲,۷۲۲	۲,۱۷۶,۷۴۱	سایر درآمدهای عملیاتی

تغییرات در پرتفوی سرمایه‌گذاری‌ها، ترکیب دارایی‌ها و وضعیت شرکت

پرتفوی بورسی و فراپورسی						
نام شرکت	سرمایه	تعداد سهام	بهای تمام شده	مالکیت مستقیم	مالکیت تلفیقی	ارزش روز
پتروشیمی جم	۱۸,۰۰۰,۰۰۰	۸۱۲,۸۰۴,۱۲۵	۲,۱۷۹,۵۶۳	۴.۵۱٪	۴.۵۱٪	۵۰,۶۴۵,۸۲۵
صنایع پتروشیمی کرمانشاه	۳,۵۲۹,۲۰۰	۷۲۷,۵۸۳,۵۸۷	۱,۸۱۱,۸۲۴	۲۰.۶۲٪	۲۰.۶۲٪	۵۷,۶۷۵,۵۵۱
پتروشیمی شیراز	۱۵,۳۰۰,۰۰۰	۱۲۲,۳۷۷,۲۲۴	۱۱۴,۳۹۵	۰.۸٪	۰.۸٪	۴,۳۱۹,۹۱۶
پتروشیمی زاگرس	۲,۴۰۰,۰۰۰	۱۹,۴۰۱,۸۳۰	۲۴۲,۰۰۳	۰.۸۱٪	۰.۸۱٪	۳,۴۹۱,۳۵۹
کود شیمیائی اوره لردگان	۹,۰۰۰,۰۰۰	۵,۷۴۰,۰۴۴,۰۰۰	۷,۴۳۹,۸۸۶	۶۳.۷۷٪	۶۳.۷۷٪	۶۳,۱۹۷,۸۸۴
پتروشیمی ممسنی	۱,۳۹۰,۰۰۰	۹۳۳,۸۱۷,۹۳۰	۱,۰۹۷,۳۲۸	۶۷.۱۹٪	۶۷.۱۹٪	۱۹,۷۰۳,۵۵۸
پتروشیمی کازرون	۱,۲۳۰,۰۰۰	۷۵۳,۸۱۳,۰۸۵	۱,۰۲۱,۰۸۶	۶۱.۲۸٪	۶۱.۲۸٪	۱۶,۲۸۲,۳۶۳
بورس اوراق بهادار تهران	۱۸,۲۰۰,۰۰۰	۳۷۲,۲۲۷,۲۰۹	۱۵۵,۷۴۰	۲.۱٪	۲.۱۲٪	۳,۰۹۶,۱۶۰
بورس انرژی	۱,۸۰۰,۰۰۰	۱۸,۲۵۷,۹۷۳	۱۷,۹۵۷	۱.۳٪	۱.۳۷٪	۱,۰۸۸,۷۲۳
پتروشیمی ارومیه	۷۰۰,۰۰۰	۴۱۷,۰۲۸,۸۷۷	۷۵۵,۴۰۹	۵۹.۶٪	۵۹.۵۷٪	۱۹,۱۲۰,۷۷۴
مبین انرژی خلیج فارس	۲۰,۲۳۷,۸۴۰	۱,۴۲۰	۱۰	۰٪	۰.۰۰٪	۵۷
صنایع پتروشیمی دهدشت	۱,۵۴۹,۴۳۰	۱,۰۰۰	-	۰٪	۰.۰۰٪	۱۹
پتروشیمی نوری	۹,۰۰۰,۰۰۰	۳,۰۰۰	۴۷	۰٪	۰.۰۰٪	۴۴۴
پتروشیمی پارس	۴۷۶,۰۴۹,۰۷۶	۷۹,۳۴۱	۶۱	۰٪	۰.۰۰٪	۲۶۷
صندوق سرمایه‌گذاری سپیددماوند	۲,۰۰۰,۰۰۰	۴۲,۷۰۰,۰۰۰	۱,۴۴۹,۸۱۶	۰٪	۰.۰۰٪	۶۵۸,۱۷۸
<b>جمع</b>			<b>۱۵,۹۸۲,۰۷۹</b>			<b>۲۳۹,۲۸۱,۸۴۸</b>

پرتفوی غیربورسی

مالکیت تلفیقی	مالکیت مستقیم	بهای تمام شده	تعداد سهام		سرمایه	نام شرکت	
۵۸.۹%	۵۸.۹%	۲۲,۴۶۶,۲۰۳	۲۱,۱۷۶,۱۴۵,۲۹۰		۳۵,۹۷۳,۶۳۴	پتروشیمی ایلام	
۹۸.۷۵%	۹۸.۷۵%	۱۰,۶۰۳,۳۷۹	۹,۸۷۴,۶۲۸,۳۳۴		۱۰,۰۰۰,۰۰۰	پتروشیمی صدف خلیج فارس	
۹۹%	۹۸%	۹۹۰,۶۴۱	۹۷,۹۵۹,۱۷۵		۱,۰۰۰,۰۰۰	سرمایه‌گذاری مدیریت توسعه سرمایه گروه پتروشیمی ایرانیان	
۵۱%	۵۱%	۸,۱۶۰	۵,۰۹۹,۶۹۹		۱۰,۰۰۰	پتروشیمی نوین	
۸۴%	۵۵%	۲,۷۵۰,۴۰۰	۲,۷۴۹,۹۹۹,۹۷۵		۵,۰۰۰,۰۰۰	پتروشیمی ارغوان گستر ایلام	
۱۰۰%	۱۰۰%	۷۹۹,۶۸۰	۷۹۹,۶۸۰,۰۰۰		۸۰۰,۰۰۰	صنایع شیمیایی نگین سنقر	
۱۰۰%	۱۰۰%	۹,۹۹۶	۹,۹۹۶,۰۰۰		۱۰,۰۰۰	پتروپرک پویا	
۱۰۰%	۸۰%	۷۹۹,۷۰۰	۷۹۹,۷۰۰,۰۰۰		۱,۰۰۰,۰۰۰	صنایع شیمیایی پتروآرمنند لردگان	
۱۰۰%	۹۸%	۱۹۶,۰۰۰	۱۹۶,۰۰۰,۰۰۰		۲۰۰,۰۰۰	پتروشیمی پترو فراز هوران	
۱۰۰%	۹۸%	۱۹۶,۰۰۰	۱۹۶,۰۰۰,۰۰۰		۲۰۰,۰۰۰	پتروشیمی آوات اورامان	
۴.۴%	۴.۴%	۵,۲۳۸	۵.۲۵۰	گروه پترول	۵۲۵,۰۰۰	صندوق سرمایه‌گذاری اختصاصی بازارگردانی خلیج فارس	
		۳,۷۳۱,۲۷۵	۹۶۲.۷۶۲	واحد عادی			
		۱,۰۶۳,۷۸۲	۵۸۰.۰۳۴	گروه شاروم	واحد عادی		
۴۳,۶۲۰,۹۰۵		جمع					

جزئیات پرداخت و آخرین وضعیت پرداخت سود سهام مطابق مصوبه آخرین مجمع

سال مالی	سود سهام پیشنهادی هیات مدیره (ریال)	سود سهام مصوب مجمع (ریال)	درصد سود تقسیم شده به سود پیشنهادی	تعداد سهام	سود سهام تخصیصی	سود سهام پرداخت شده (تا پایان سال مالی) (ریال)	سود سهام پرداخت نشده (تا پایان سال مالی) (ریال)	مانده سود سهام (تا پایان سال مالی) (ریال)	دلایل عدم پرداخت کامل سود سهام
۱۴۰۱/۰۲/۳۱	۲۰	۲۰	۰٪	۷۰,۰۰۰,۰۰۰,۰۰۰	۱,۴۰۰,۰۰۰,۰۰۰,۰۰۰	۲۹۰,۶۰۷,۰۴۲,۰۰۶	۱,۳۴۵,۷۳۷,۰۸۶,۵۹۸	۵۴,۲۷۲,۹۱۳,۴۰۲	<ul style="list-style-type: none"> <li>سهامی نبودن اشخاص حقیقی</li> <li>صندوقهای سرمایه گذاری، PRX و حقیقی</li> <li>عدم مراجعه اشخاص حقیقی به بانک</li> <li>عدم سهام از بانک تجارت از سوی اشخاص حقیقی قبلی دریافت می‌باشد</li> <li>عدم دریافت نامه درخواست واریز سود</li> <li>سهام اشخاص حقیقی و حقیقی</li> </ul>
۱۴۰۰/۰۲/۳۱	۴۰۰	۴۰۰	۰٪	۲۵,۰۰۰,۰۰۰,۰۰۰	۱۰,۰۰۰,۰۰۰,۰۰۰,۰۰۰	۱,۸۱۷,۳۵۷,۲۴۵,۲۰۰	۹,۴۷۲,۱۱۲,۲۹۶,۲۹۱	۵۳۷,۸۸۷,۷۰۳,۷۰۹	<ul style="list-style-type: none"> <li>سهامی نبودن اشخاص حقیقی</li> <li>عدم مراجعه اشخاص حقیقی در موعد</li> <li>نقره به بانک</li> <li>عدم دریافت نامه درخواست واریز سود</li> <li>سهام اشخاص حقیقی و حقیقی</li> </ul>
۱۳۹۹/۰۲/۳۱	۹۰	۳۵۰	۲۸۹٪	۲۰,۰۰۰,۰۰۰,۰۰۰	۷,۰۰۰,۰۰۰,۰۰۰,۰۰۰	۱,۳۳۴,۳۲۵,۷۸۰,۲۰۰	۶,۹۲۶,۷۴۹,۱۶۹,۱۹۵	۷۳,۲۵۰,۸۳۰,۸۰۵	<ul style="list-style-type: none"> <li>سهامی نبودن اشخاص حقیقی</li> <li>عدم مراجعه اشخاص حقیقی در موعد</li> <li>نقره به بانک</li> <li>عدم دریافت نامه درخواست واریز سود</li> <li>سهام اشخاص حقیقی و حقیقی</li> </ul>

## مهمترین معیارها و شاخص های عملکرد برای ارزیابی عملکرد واحد تجاری در مقایسه با اهداف اعلام شده

پیش بینی سود و زیان شرکت گروه سرمایه‌گذاری و توسعه صنایع تکمیلی پتروشیمی خلیج فارس (سهامی عام)

برآوردی سال مالی منتهی به ۱۴۰۲/۰۲/۳۱	واقعی سال مالی منتهی به ۱۴۰۲/۰۲/۳۱	
میلیون ریال	میلیون ریال	
۱۲.۱۲۵.۵۹۱	۱۳.۸۶۴.۸۹۶	خالص درآمد سود سهام و سود حاصل از فروش سرمایه‌گذاریها
(۷۴۱.۹۲۱)	(۸۱۶.۲۴۴)	هزینه های اداری، عمومی و تشکیلاتی
۱۱.۳۸۳.۶۷۰	۱۳.۰۴۸.۶۵۱	سود عملیاتی
(۱.۷۰۷.۰۸۳)	(۱.۵۱۸.۸۹۸)	هزینه های مالی
۶.۸۱۴.۶۲۱	۱۱.۶۲۴.۲۰۴	سایر درآمدها و هزینه های غیرعملیاتی
۵.۱۰۷.۵۳۸		
۱۶.۴۹۱.۲۰۸	۲۳.۱۵۳.۹۵۷	سود قبل از کسر مالیات
—	(۲.۳۳۱.۲۴۶)	مالیات
۱۶.۴۹۱.۲۰۸	۲۰.۸۲۲.۷۱۱	سود خالص

❖ عمده دلیل انحراف از پیش بینی سود و زیان مربوط به سایر درآمدها و هزینه های غیر عملیاتی شرکت بوده که ناشی از افزایش نرخ ارز که باعث افزایش مبلغ درآمد حاصل از تسعیر ارز غیر عملیاتی شرکت می باشد.

## جمع بندی

### اهم اهداف کلان که از برنامه استراتژیک شرکت استخراج گردیده است به شرح ذیل می باشد:

- ۱) اجرای صحیح قوانین و مقررات و ضوابط مربوط و حفظ سلامت در مبادلات و معاملات بازار سرمایه.
- ۲) بهره برداری مناسب از منابع، ایجاد ارزش افزوده اقتصادی و افزایش بازدهی سرمایه.
- ۳) مدیریت ریسک در سرمایه گذاری.
- ۴) افزایش توان مالی شرکت و کاهش هزینه سرمایه شرکت ضمن رعایت منافع و مصالح سهامداران.
- ۵) تامین مالی شرکت برای طرح ها و پروژه ها از طریق انتشار اوراق و سلف موازی استاندارد

### برخی استراتژی های شرکت به شرح زیر می باشد:

- ۱) تداوم حضور فعال در بازار سرمایه.
- ۲) افزایش بهره وری و شناسایی فرصت های سرمایه گذاری.
- ۳) استفاده از فناوری اطلاعات و ارتباطات برای دستیابی به اهداف و رضایتمندی سهامداران.
- ۴) تمرکز سرمایه گذاری ها در صنعت پتروشیمی.
- ۵) توسعه و تکمیل زنجیره سرمایه گذاریها در محصولات پایین دستی.
- ۶) تحصیل سود با استفاده از گردش نقدینگی و مدیریت وجوه نقد.
- ۷) اولویت در اجرای پروژه ها طبق برنامه مصوب هیات مدیره:
  - الف) تکمیل و بهره برداری از پروژه ESBR شرکت پتروشیمی صدف خلیج فارس.
  - ب) تکمیل و بهره برداری از پروژه پلی پروپیلن شرکت پتروشیمی ارغوان گستر ایلام.
  - پ) تکمیل و بهره برداری از پروژه PAC شرکت پتروشیمی ارومیه.
  - ت) تکمیل و بهره برداری از پروژه متیل آمین شرکت شیمیایی نگین سنقر.
  - ث) تکمیل و بهره برداری از پروژه تولید اوره شرکت پتروآرماند لردگان.
  - ج) تکمیل و بهره برداری از پروژه تولید سود پرک شرکت پترو پرک پویا.